



Einwohnergemeinde Leuzigen

JAHRESRECHNUNG HRM2

2023

GESAMTRECHNUNG AUFLAGE

INHALTSVERZEICHNIS

1	BERICHTERSTATTUNG.....	4
1.1	Bericht.....	4
1.1.1	Erfolgsrechnung.....	5
1.1.2	Spezialfinanzierungen (SF).....	9
1.1.3	Übrige Spezialfinanzierungen (SF) mit Gemeindereglement.....	9
1.1.4	Investitionsrechnung.....	10
1.1.5	Bilanz.....	11
1.1.6	Nachkredite.....	12
1.2	Spezialfinanzierungen.....	13
2	ECKDATEN.....	14
2.1	Übersicht.....	14
2.2	Selbstfinanzierung / Finanzierungsergebnis.....	15
2.3	Gestufte Erfolgsausweise.....	16
2.3.1	Gesamter Haushalt.....	16
2.3.2	Allgemeiner Haushalt.....	17
2.3.3	Abwasserentsorgung.....	18
2.3.4	Abfall.....	19
2.3.5	Elektrizität.....	20
3	BILANZ.....	21
4	FUNKTIONEN.....	22
4.1	Erfolgsrechnung.....	22
4.1.1	Kommentar.....	23
4.2	Investitionsrechnung.....	25
5	SACHGRUPPEN.....	26
5.1	Erfolgsrechnung.....	26
5.2	Investitionsrechnung.....	27

6 GELDFLUSSRECHNUNG	28
7 FINANZKENNZAHLEN	30
7.1 Gesamthaushalt	30
7.2 Allgemeiner Haushalt	31
7.3 Spezialfinanzierung Abwasserentsorgung	31
7.4 Spezialfinanzierung Abfall	32
7.5 Spezialfinanzierung Elektrizität.....	32
8 ANTRAG DER EXEKUTIVE	33
9 BESTÄTIGUNGSBERICHT	35
10 GENEHMIGUNG DER JAHRESRECHNUNG.....	36
11 ANHANG	37
11.1 Regelwerk	37
11.1.1 Angewendetes Regelwerk	37
11.1.2 Bewertung Finanzvermögen	37
11.1.3 Bewertung Verwaltungsvermögen	37
11.1.4 Aktivierungsgrenzen	38
11.1.5 Bestehendes Verwaltungsvermögen.....	38
11.2 Grundlagen der Jahresrechnung	38
11.3 Eigenkapitalnachweis	39
11.4 Rückstellungsspiegel.....	40
11.5 Beteiligungsspiegel	41
11.6 Gewährleistungsspiegel	44
11.7 Anlagespiegel.....	45
11.8 Kreditkontrolle	48
11.8.1 Verpflichtungskredite für Investitionen.....	48
11.8.2 Nachkredite.....	49
11.9 Weitere massgebende Angaben	51

12 DETAILS ZUR RECHNUNG	52
12.1 Bilanz	52
12.2 Erfolgsrechnung nach Funktionen	64
12.3 Erfolgsrechnung nach Sachgruppen.....	90
12.4 Investitionsrechnung nach Funktionen	100
12.5 Investitionsrechnung nach Sachgruppen.....	102

1 BERICHTERSTATTUNG

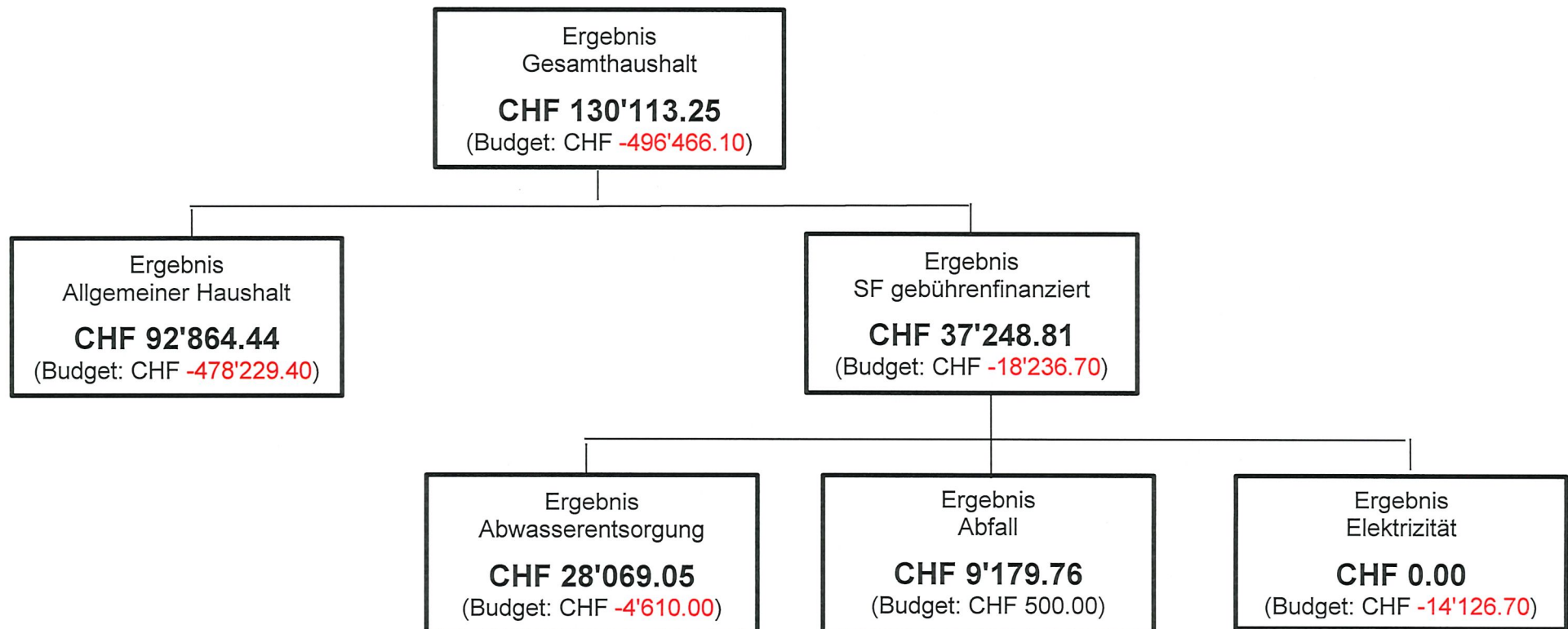
1.1 Bericht

Allgemeines

Die Jahresrechnung 2023 wurde nach dem Rechnungslegungsmodell HRM2 gemäss Art. 70 Gemeindegesetz (GG, BSG 170.11) erstellt. Zum Einsatz gelangte das EDV-System der Firma Dialog Verwaltungs-Data AG, Baldegg.

Ergebnisse

Nach HRM2 muss das Ergebnis des Gesamthaushalts von der Gemeindeversammlung genehmigt werden.



1.1.1 Erfolgsrechnung

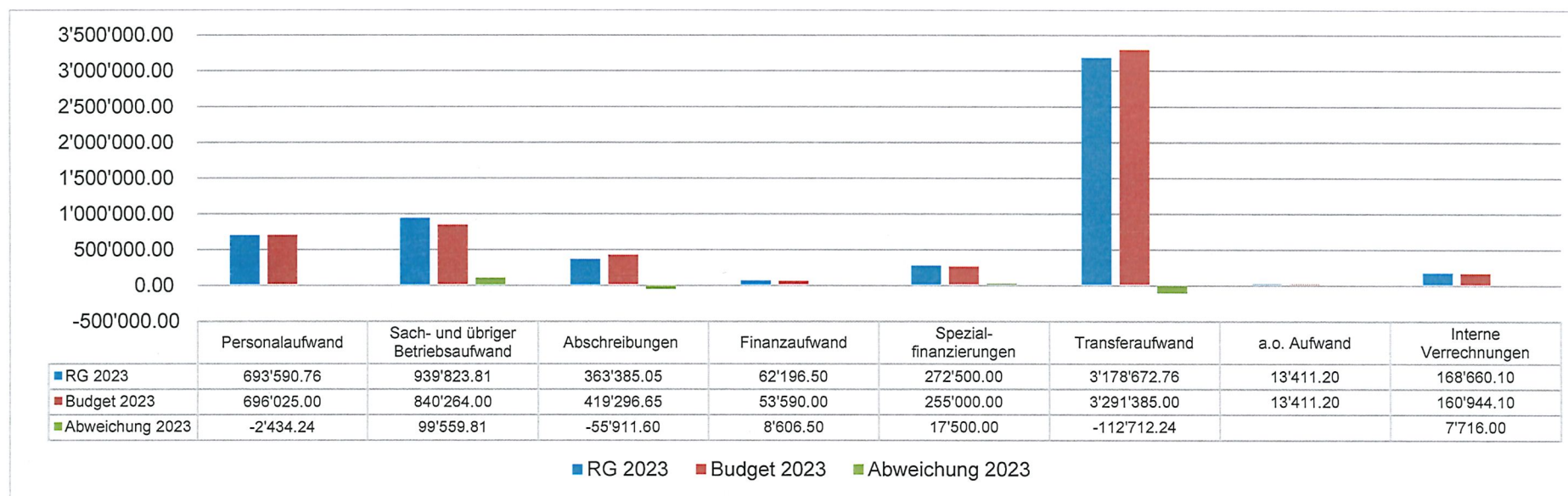
Ergebnis Gesamthaushalt

Im Jahr 2023 sind die gleichen Geschäftsfelder wie im Jahr zuvor enthalten. Die Investitionen wurden nicht vollständig im beabsichtigten Rahmen vollzogen. Die Beweggründe dazu werden unter Ziff. 1.1.4 erläutert. Erneut haben Aufwandminderungen und gleichzeitig Mehrerträge zum Gesamtergebnis geführt. Die Steueranlage (Einkommenssteuer) für Natürliche Personen basiert auf 1,79. Daraus entsteht folgendes Ergebnis im Gesamthaushalt:

Rechnung 2023	Budget 2023	Besserstellung
CHF 130'113.25	CHF -496'466.10	CHF 626'579.35

Aufwandseite

Der **Aufwand** umfasst ein Total von **CHF 5'729'488.99** und schliesst mit **CHF 926.96** unter dem Budget ab. Er gliedert sich in acht Aufwandsarten. Aus der nachstehenden Tabelle geht hervor, dass der Personalaufwand, die Abschreibungen sowie der Transferaufwand mit rund **CHF 171'000.00** unter dem Budget liegen. Demgegenüber schliessen vier Aufwandskategorien mit **CHF 133'000.00** höher ab als budgetiert. Folge dessen besteht netto eine Gesamt-Aufwandminderung von **CHF 37'000.00**.



Nachfolgend werden die einzelnen Aufwandarten erläutert.

1. Personalaufwand (Sitzungsgelder, Löhne sowie die Sozialversicherungsbeiträge)

Der Personalaufwand stellt die drittgrösste Aufwandart dar. Sie liegt mit **CHF 2'434.24** unterhalb des Budgets, weil

- weniger Sitzungen in Kommissionen stattfanden.

2. Sach- und übriger Betriebsaufwand (*Materialien, Ver- / Entsorgung, Honorare, Unterhalt, Mieten, Spesen und Wertberichtigung*)

Als zweitgrösster Aufwand steht der Sach- und übrige Betriebsaufwand. Dieser unterschreitet das Budget mit netto **CHF 99'559.81**, weil

- sich Planungen bzw. Projektierungen verschoben haben,
- höherer Unterhaltsbedarf bestand und
- Forderungsverluste Steuern verbucht werden mussten.

3. Abschreibungen

Das bestehende Verwaltungsvermögen (Art. T2-4 Abs. 1 Ziff. 1. bis 4., Übergangsbestimmungen GV) wurde per 01.01.2016 zu Buchwerten ins HRM2 übernommen und beträgt CHF 3'316'865.40 (SG 140). Dieses wird innert 12 Jahren (CHF 276'405.45 / Jahr) abgeschrieben.

Total liegen die Abschreibungen mit **CHF 55'911.60** unterhalb des budgetierten Betrages, weil

- sich einzelne Bauprojekte verschoben haben.

4. Finanzaufwand (Zinsen)

Der Finanzaufwand ist um **CHF 8'606.50** höher als budgetiert, weil

- die Zinsen angestiegen sind.

5. Einlagen in Spezialfinanzierungen (SF)

Die Einlagen in den verschiedenen Spezialfinanzierungen bewegen sich auf CHF 272'500.00 und liegen mit **CHF 17'500.00** über dem Budget.

Die Überprüfung des Kanalisationsnetzes hat einen Wertanstieg von bisher CHF 17,2 Mio. auf CHF 18,9 Mio. ergeben. Die Nutzungsdauer von 80 Jahren sowie der Einlagesatz für den Werterhalt von 80 % fordern neu ab dem Rechnungsjahr eine Einlage von CHF 189'500.00.

6. Transferaufwand (Beiträge / Entschädigungen an Gemeinwesen sowie der Finanz- und Lastenausgleich)

Der Transferaufwand stellt die grösste Aufwandart dar. Das Budget wird mit **CHF 112'712.74** unterschritten, weil insbesondere

- tiefere Beitragszahlungen im Sozialbereich und für die ARA Regio Grenchen zu verbuchen waren.

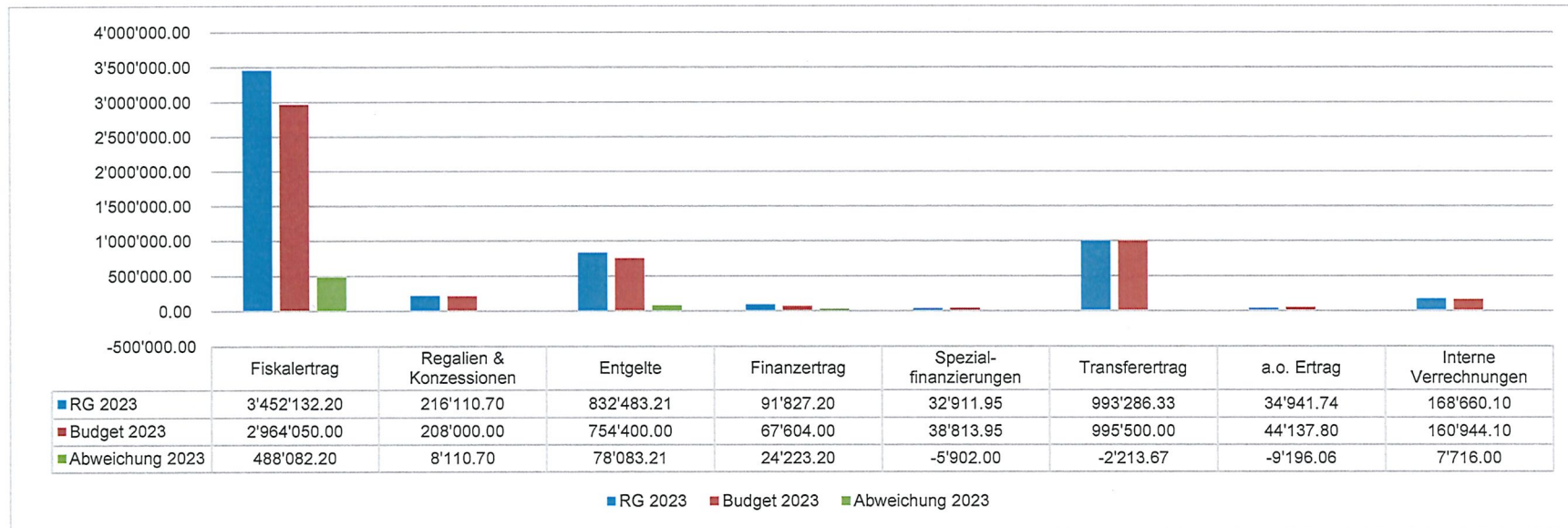
7. Ausserordentlicher Aufwand (*Einlage Werterhalt in die Spezialfinanzierung Liegenschaften des Finanzvermögens*)

Dabei handelt es sich um eine einzige Buchung von CHF 13'411.20 und entspricht dem Budget.

Als letzte Aufwandart werden die internen Verrechnungen geführt. Diese liegen mit **CHF 7'716.00** über dem Budget. Da sich diese ausgleichen müssen und somit nicht erfolgswirksam sind, wird auf eine nähere Umschreibung verzichtet.

Ertragsseite

Die **Ertragsseite** umfasst eine Grösse von **CHF 5'822'353.43**. Gegenüber dem Budget schliesst sie um **CHF 570'166.88** besser ab. Sie gliedert sich in acht Ertragsgruppen. Aus der nachstehenden Tabelle geht hervor, dass die Spezialfinanzierungen, der Transferertrag sowie der a. o. Ertrag das Budget mit **CHF 17'000.00** nicht erreicht haben. Demgegenüber schliessen die restlichen Kategorien mit **CHF 606'000.00** höher ab als budgetiert. Folge dessen besteht netto ein Mehrertrag von **CHF 589'000.00**.



Nachfolgend werden die einzelnen Ertragsarten erläutert.

1. Fiskalertrag (Steuereinnahmen der Natürlichen und Juristischen Personen, übrige direkte Steuern sowie Besitz- und Aufwandsteuern)

Dabei handelt es sich um die grösste Ertragsart. Die Einnahmen aus Steuern liegen netto mit **CHF 488'082.20** über dem Budget, infolge Mehrerträgen bei

- Einkommensteuern Natürliche Personen, wobei zu beachten ist, dass die Mehreinnahmen ausschliesslich aus nicht vorhersehbaren, einmaligen Geschäftsliquidationen und Beteiligungsverkäufen stammen,
- Gewinnsteuern Juristische Personen,
- Sonderveranlagungen und
- Liegenschaftssteuern.

2. Regalien und Konzessionen (Pachtzins, Entschädigung Inanspruchnahme des öffentlichen Grundes für die Leitungen der Elektrizität)

- Konzessionen Regio Energie: CHF 72'529.70 (1 Rp. pro kWh).

3. Entgelte (Anschluss- und Benützungsgebühren, Rückerstattungen, Gebühren für Amtshandlungen, Wehrdienst-Ersatzabgaben)

- höhere Erträge in allen Spezialfinanzierungen und
- höhere Gebühren im Bauwesen.

4. Finanzertrag *(Zinsen und Grundstückgewinnen)*

Der Finanzertrag liegt mit **CHF 24'223.20** über dem Budget, weil

- Verkauf von Land.

5. Entnahmen aus Spezialfinanzierungen

Um **CHF 5'902.00** wurden weniger Entnahmen aus den Spezialfinanzierungen getätigt.

6. Transferertrag *(Einnahme vom Kanton, von anderen Gemeinwesen und öffentlich-rechtlichen Körperschaften)*

Der Transferertrag stellt die zweitgrösste Art dar. Dieser liegt **CHF 2'213.67** unter dem Budget, weil insbesondere

- weniger Beiträge des Kantons in der Mindestausstattung erfolgt sind.

7. Ausserordentlicher Ertrag *(Entnahmen im Umfang des getätigten Unterhalts aus den Liegenschaften Finanzvermögen)*

Der ausserordentliche Ertrag schliesst mit CHF 9'196.06 unter dem Budget ab, weil

- weniger Unterhalt angefallen ist.

Die Ertragsgruppe wird mit den internen Verrechnungen komplettiert. Diese gleicht sich in sich aus und ist somit nicht erfolgswirksam, weshalb diese nicht näher kommentiert wird.

Fazit

Im Aufwand wurden gegenüber dem Budget weniger Kosten von total **CHF 37'000.00** generiert. Zudem wird ertragsseitig über dem Budget ein Plus von **CHF 589'000.00** verbucht. Diese Gegebenheiten führen zur Besserstellung von **CHF 626'000.00**.

Ergebnis Allgemeiner Haushalt

Der Allgemeine Haushalt umfasst den steuerfinanzierten Bereich ohne Spezialfinanzierungen.

Rechnung 2023	Budget 2023	Besserstellung
CHF 92'864.44	CHF -478'229.40	CHF 571'093.84

Die Gründe decken sich mit den vorerwähnten Erklärungen mit Ausnahme der Einflüsse der Spezialfinanzierungen. Deren Einflüsse basieren auf CHF 37'248.81 und können im Detail den Seiten 16 – 19 entnommen werden.

1.1.2 Spezialfinanzierungen (SF)

SF Abwasserentsorgung

Die Abwasserentsorgung (Funktion 7201) schliesst mit einem Ertragsüberschuss von CHF 28'069.05 ab. Budgetiert wurde ein Aufwandüberschuss von CHF 4'610.00. Die Besserstellung gegenüber dem Budget beträgt **CHF 32'679.05**. Das Eigenkapital (Rechnungsausgleich) der SF Abwasserentsorgung beträgt CHF 744'501.22 (Konto: 29002.01). Der Bestand des Werterhalts beläuft sich auf CHF 961'506.40.

SF Abfall

Die Abfallentsorgung (Funktion 7301) schliesst mit einem Ertragsüberschuss von CHF 9'179.76 ab. Budgetiert wurde ein Ertragsüberschuss von CHF 500.00. Die Besserstellung gegenüber dem Budget beträgt **CHF 9'679.76**. Das Eigenkapital (Rechnungsausgleich) der SF Abfallentsorgung beträgt CHF 141'037.39 (Konto: 29003.01).

1.1.3 Übrige Spezialfinanzierungen (SF) mit Gemeindereglement

SF Elektrizität

Die zweiseitige SF Elektrizität (Funktion 8710) schliesst ausgeglichen ab. Dem Steuerhaushalt konnten CHF 6'923.60 zugeführt werden. Budgetiert wurde ein Aufwandüberschuss von CHF 14'126.70. Das Eigenkapital (Rechnungsausgleich) der SF Elektrizität beträgt CHF 0.00 (Konto: 29004.01). Der Bestand des Werterhalts beläuft sich auf CHF 1'028'081.58.

1.1.4 Investitionsrechnung

In der Investitionsrechnung werden Investitionsausgaben und -einnahmen verbucht. Als Investitionen werden alle Ausgaben ab CHF 30'000.00 für den Erwerb, die Erstellung sowie die Verbesserung dauerhafter Vermögenswerte für öffentliche Zwecke verstanden. Diese Ausgaben ermöglichen eine neue oder erhöhte Nutzung der Vermögenswerte in quantitativer oder qualitativer Hinsicht über mehrere Jahre.

Getätigt 2023	Geplant 2023	Differenz
CHF 810'764.60	CHF 1'347'000.00	CHF 536'235.40

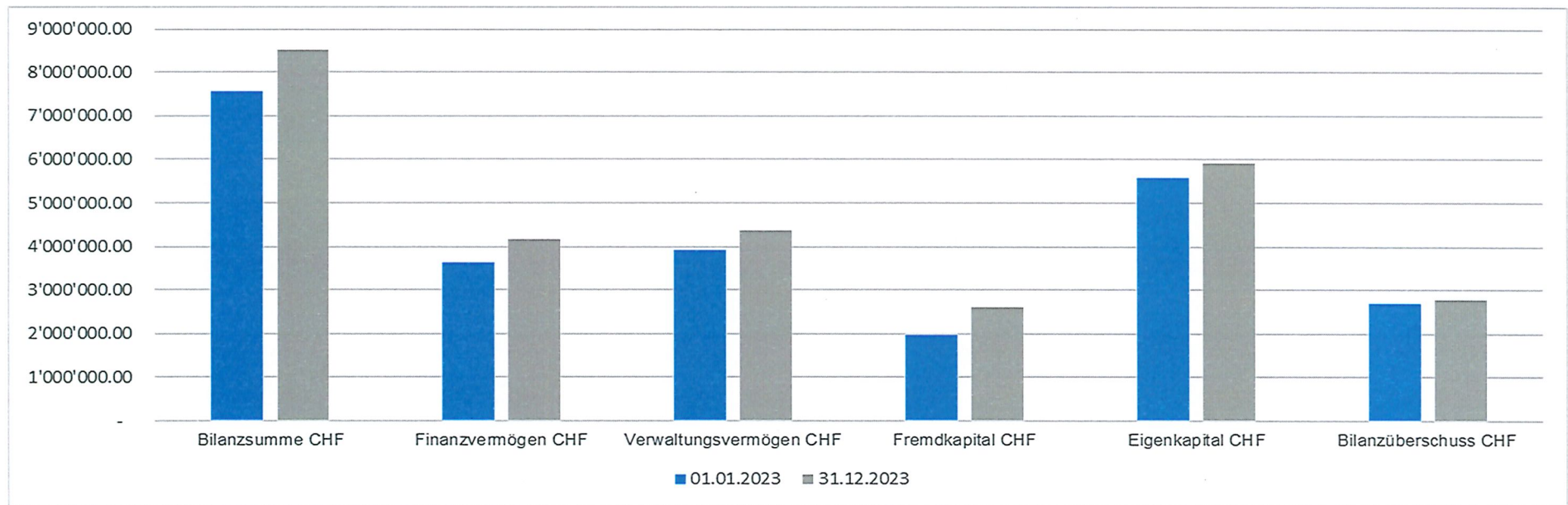
Steuerhaushalt			
Bezeichnung der Projekte	geplante Ausgaben 2023 TCHF	getätigte Ausgaben 2023 TCHF	Begründung
Alte Post Gesamtsanierung (Fenster, Sanitäre Anlagen usw.)	100	99	Projekt abgeschlossen. Beschränkung der Ausgaben auf energetische und brandschutztechnische Arbeiten
Photovoltaikanlage Werkhof	170	61	Projekt wird 2024 vollendet
Photovoltaikanlage Schulhaus	193	67	Projekt wird 2024 vollendet
Photovoltaikanlagen Alte Post	160	55	Projekt wird 2024 vollendet
Anschaffung Hardware Schule	0	4	Neuer Kredit beschlossen
Sanierung Herrengasse; Strassenbeleuchtung	14	17	wurde 2023 geplant vollendet
Strassensanierung Herrengasse; Strasse	280	181	Deckbelag wird 2024 eingebaut.
Totalrevision Ortsplanung	50	76	Projekt läuft geplant. Abschluss erfolgt im Jahr 2025
ZPP alte Sagi; Planerlassverfahren	-40	8	Projekt verzögert. Grundeigentümerbeiträge werden 2024 eingehen
Total Steuerhaushalt	927	568	

Spezialfinanzierung Abwasser			
Bezeichnung der Projekte	geplante Ausgaben 2023 TCHF	getätigte Ausgaben 2023 TCHF	Begründung
Bürenstrasse; Neue Kanalisationsleitung (Erschliessung nicht angeschlossener Liegenschaften in der Bauzone)	50	67	Projekt 2023 geplant vollendet
Kanalsanierung Solothurnstrasse Inlining	0	1	Projekt aus 2022
Sanierung Herrengasse; Kanalisation	200	161	Projekt 2023 geplant vollendet
Kanalisationssanierung Rosenmattstrasse	120	0	An GV 07.12.2023 wurde Verpflichtungskredit über CHF 205'000.00 beschlossen
Total Spezialfinanzierung Abwasser	370	229	

Spezialfinanzierung Elektrizität			
Bezeichnung der Projekte	geplante Ausgaben 2023 TCHF	getätigte Ausgaben 2023 TCHF	Begründung
Verkabelung Bännlistrasse	20	0	Projekt wurde 2023 unvollendet abgeschlossen
Sanierung Herrengasse; Strom	30	14	Projekt 2023 geplant vollendet
Total Spezialfinanzierung Elektrizität	50	14	

In welche Projekte investiert wurden, entnehmen Sie unter Ziff. 4.2.

1.1.5 Bilanz



	01.01.2023	31.12.2023	Veränderung
Bilanzsumme CHF	7'559'937.04	8'528'035.08	968'098.04
Finanzvermögen CHF	3'639'929.59	4'160'648.08	520'718.49
Verwaltungsvermögen CHF	3'920'007.45	4'367'387.00	447'379.55
Fremdkapital CHF	1'982'866.02	2'602'793.30	619'927.28
Eigenkapital CHF	5'577'071.02	5'925'241.78	348'170.76
Bilanzüberschuss CHF	2'685'826.47	2'778'690.91	92'864.44

Das Eigenkapital ergibt sich insbesondere aus den verschiedenen Ergebnissen der Spezialfinanzierungen und des allgemeinen Haushalts.

Der Bilanzüberschuss verändert sich durch das Jahresergebnis des allgemeinen Haushalts.

1.1.6 Nachkredite

Es werden nur Nachkredite über CHF 5'000.00 aufgeführt.

Total: CHF 381'130.02

davon:

gebunden CHF 287'581.32

GR Kompetenz CHF 93'548.70

zu beschliessen CHF 0.00

1.2 Spezialfinanzierungen

(Gebührenfinanzierte Bereiche gemäss Art. 30 Bst. B FHDV)

SF Abwasserentsorgung

		Rechnungsjahr 2023	Budget 2023
		CHF	CHF
Erfolg		28'069.05	-4'610.00
Verwaltungsvermögen	31.12.2023	1'268'513.50	
Bestand Werterhalt	31.12.2023	961'506.40	
Eigenkapital SF	31.12.2023	744'501.22	

SF Abfallentsorgung

		Rechnungsjahr 2023	Budget 2023
		CHF	CHF
Erfolg		9'179.76	500.00
Verwaltungsvermögen	31.12.2023	0.00	
Bestand Werterhalt	31.12.2023	0.00	
Eigenkapital SF	31.12.2023	141'037.39	

SF Elektrizität

		Rechnungsjahr 2023	Budget 2023
		CHF	CHF
Erfolg		0.00	-14'126.70
Verwaltungsvermögen	31.12.2023	609'839.55	
Bestand Werterhalt	31.12.2023	1'028'081.58	
Eigenkapital SF	31.12.2023	0.00	

2 ECKDATEN

2.1 Übersicht

in CHF	Rechnung 2023	Budget 2023	Rechnung 2022
Jahresergebnis ER Gesamthaushalt	130'113.25	-496'466.10	-143'012.14
Jahresergebnis ER Allgemeiner Haushalt	92'864.44	-478'229.40	-199'629.02
Jahresergebnis gesetzliche Spezialfinanzierungen	37'248.81	-18'236.70	56'616.88
Steuerertrag natürliche Personen	2'802'738.45	2'530'200.00	2'411'531.00
Steuerertrag juristische Personen	172'171.85	65'850.00	131'142.70
Liegenschaftssteuer	260'557.25	225'000.00	234'532.45
Nettoinvestitionen	810'764.60	1'347'000.00	115'878.30
Bestand Finanzvermögen	4'160'648.08		3'639'929.59
Bestand Verwaltungsvermögen Gesamthaushalt	4'367'387.00		3'920'007.45
Bestand Verwaltungsvermögen Allgemeiner Haushalt	2'489'033.95		2'206'316.40
Bestand Verwaltungsvermögen Spezialfinanzierungen	1'878'353.05		1'713'691.05
Fremdkapital	2'602'793.30		1'982'866.02
Eigenkapital	5'925'241.78		5'577'071.02
Reserven			
Bilanzüberschuss/-fehlbetrag	2'778'690.91		2'685'826.47

2.2 Selbstfinanzierung / Finanzierungsergebnis

in CHF		Rechnung 2023	Budget 2023	Rechnung 2022
Ergebnis Gesamthaushalt	90 -	130'113.25	-496'466.10	-143'012.14
Abschreibung Verwaltungsvermögen	33 +	363'385.05	419'296.65	379'461.65
Einlagen in Fonds und Spezialfinanzierungen	35 +	272'500.00	255'000.00	255'000.00
Entnahmen aus Fonds und Spezialfinanzierungen	45 -	-32'911.95	-38'813.95	-30'015.45
Wertberichtigung Beteiligungen Verwaltungsvermögen	365 +	0.00	0.00	0.00
Einlagen in das Eigenkapital	389 +	13'411.20	13'411.20	13'411.20
Entnahmen aus dem Eigenkapital	489 -	-34'941.74	-44'137.80	-9'768.49
Selbstfinanzierung		711'555.81	108'290.00	465'076.77
Finanzierungsergebnis				
Investitionsausgaben	690 +	810'764.60	0.00	115'878.30
Investitionseinnahmen	590 -	0.00	0.00	0.00
Nettoinvestitionen		810'764.60	0.00	115'878.30
Finanzierungsergebnis		-99'208.79	108'290.00	349'198.47

2.3 Gestufter Erfolgsausweis Gesamt

2.3.1 Gesamthaushalt

Einwohnergemeinde Leuzigen HRM2

Erfolgsrechnung in CHF	Rechnung 2023	Budget 2023	Rechnung 2022
Betrieblicher Aufwand			
30 Personalaufwand	693'590.76	696'025.00	673'701.75
31 Sach- und übriger Betriebsaufwand	939'823.81	840'264.00	773'781.25
33 Abschreibungen Verwaltungsvermögen	363'385.05	419'296.65	379'461.65
35 Einlagen in Fonds und Spezialfinanzierungen	272'500.00	255'000.00	255'000.00
36 Transferaufwand	3'178'672.76	3'291'385.00	3'131'562.80
37 Durchlaufende Beiträge	0.00	0.00	0.00
39 Interne Verrechnungen	168'660.10	160'944.10	163'641.60
Total Betrieblicher Aufwand	5'616'632.48	5'662'914.75	5'377'149.05
Betrieblicher Ertrag			
40 Fiskalertrag	3'452'132.20	2'964'050.00	3'028'654.40
41 Regalien und Konzessionen	216'110.70	208'000.00	211'511.10
42 Entgelte	832'483.21	754'400.00	790'432.23
43 Verschiedene Erträge	0.00	0.00	0.00
45 Entnahmen aus Fonds und Spezialfinanzierungen	32'911.95	38'813.95	30'015.45
46 Transferertrag	993'286.33	995'500.00	905'028.96
47 Durchlaufende Beiträge	0.00	0.00	0.00
49 Interne Verrechnungen	168'660.10	160'944.10	163'641.60
Total Betrieblicher Ertrag	5'695'584.49	5'121'708.05	5'129'283.74
Ergebnis aus betrieblicher Tätigkeit	78'952.01	-541'206.70	-247'865.31
34 Finanzaufwand	62'196.50	53'590.00	17'380.12
44 Finanzertrag	91'827.20	67'604.00	125'876.00
Ergebnis aus Finanzierung	29'630.70	14'014.00	108'495.88
Operatives Ergebnis	108'582.71	-527'192.70	-139'369.43
38 Ausserordentlicher Aufwand	13'411.20	13'411.20	13'411.20
48 Ausserordentlicher Ertrag	34'941.74	44'137.80	9'768.49
Ausserordentliches Ergebnis	21'530.54	30'726.60	-3'642.71
Gesamtergebnis Erfolgsrechnung	130'113.25	-496'466.10	-143'012.14

2.3 Gestufter Erfolgsausweis Allgemeiner Haushalt

2.3.2 Allgemeiner Haushalt

Einwohnergemeinde Leuzigen HRM2

Erfolgsrechnung in CHF	Rechnung 2023	Budget 2023	Rechnung 2022
Betrieblicher Aufwand			
30 Personalaufwand	693'530.76	695'525.00	673'397.15
31 Sach- und übriger Betriebsaufwand	680'203.56	586'104.00	575'835.20
33 Abschreibungen Verwaltungsvermögen	284'767.55	333'856.00	305'427.10
35 Einlagen in Fonds und Spezialfinanzierungen	0.00	0.00	0.00
36 Transferaufwand	2'991'868.36	3'074'885.00	2'905'324.10
37 Durchlaufende Beiträge	0.00	0.00	0.00
39 Interne Verrechnungen	168'660.10	160'944.10	163'641.60
Total Betrieblicher Aufwand	4'819'030.33	4'851'314.10	4'623'625.15
Betrieblicher Ertrag			
40 Fiskalertrag	3'452'132.20	2'964'050.00	3'028'654.40
41 Regalien und Konzessionen	72'619.70	60'000.00	61'351.10
42 Entgelte	201'867.60	176'400.00	188'144.90
43 Verschiedene Erträge	0.00	0.00	0.00
45 Entnahmen aus Fonds und Spezialfinanzierungen	0.00	0.00	0.00
46 Transferertrag	966'217.93	967'650.00	878'058.96
47 Durchlaufende Beiträge	0.00	0.00	0.00
49 Interne Verrechnungen	168'660.10	160'944.10	163'641.60
Total Betrieblicher Ertrag	4'861'497.53	4'329'044.10	4'319'850.96
Ergebnis aus betrieblicher Tätigkeit	42'467.20	-522'270.00	-303'774.19
34 Finanzaufwand	62'196.50	53'590.00	17'371.82
44 Finanzertrag	91'063.20	66'904.00	125'159.70
Ergebnis aus Finanzierung	28'866.70	13'314.00	107'787.88
Operatives Ergebnis	71'333.90	-508'956.00	-195'986.31
38 Ausserordentlicher Aufwand	13'411.20	13'411.20	13'411.20
48 Ausserordentlicher Ertrag	34'941.74	44'137.80	9'768.49
Ausserordentliches Ergebnis	21'530.54	30'726.60	-3'642.71
Gesamtergebnis Erfolgsrechnung	92'864.44	-478'229.40	-199'629.02

2.3 Gestufter Erfolgsausweis Abwasser

2.3.3 Abwasserentsorgung

Einwohnergemeinde Leuzigen HRM2

Erfolgsrechnung in CHF	Rechnung 2023	Budget 2023	Rechnung 2022
Betrieblicher Aufwand			
30 Personalaufwand	0.00	0.00	0.00
31 Sach- und übriger Betriebsaufwand	84'476.20	63'460.00	43'605.15
33 Abschreibungen Verwaltungsvermögen	32'911.95	38'813.95	30'015.45
35 Einlagen in Fonds und Spezialfinanzierungen	189'500.00	172'000.00	172'000.00
36 Transferaufwand	151'106.20	187'550.00	170'999.15
37 Durchlaufende Beiträge	0.00	0.00	0.00
39 Interne Verrechnungen	0.00	0.00	0.00
Total Betrieblicher Aufwand	457'994.35	461'823.95	416'619.75
Betrieblicher Ertrag			
40 Fiskalertrag	0.00	0.00	0.00
41 Regalien und Konzessionen	0.00	0.00	0.00
42 Entgelte	452'828.90	418'000.00	427'087.95
43 Verschiedene Erträge	0.00	0.00	0.00
45 Entnahmen aus Fonds und Spezialfinanzierungen	32'911.95	38'813.95	30'015.45
46 Transferertrag	0.00	0.00	0.00
47 Durchlaufende Beiträge	0.00	0.00	0.00
49 Interne Verrechnungen	0.00	0.00	0.00
Total Betrieblicher Ertrag	485'740.85	456'813.95	457'103.40
Ergebnis aus betrieblicher Tätigkeit	27'746.50	-5'010.00	40'483.65
34 Finanzaufwand	0.00	0.00	0.20
44 Finanzertrag	322.55	400.00	364.90
Ergebnis aus Finanzierung	322.55	400.00	364.70
Operatives Ergebnis	28'069.05	-4'610.00	40'848.35
38 Ausserordentlicher Aufwand	0.00	0.00	0.00
48 Ausserordentlicher Ertrag	0.00	0.00	0.00
Ausserordentliches Ergebnis	0.00	0.00	0.00
Gesamtergebnis Erfolgsrechnung	28'069.05	-4'610.00	40'848.35

2.3 Gestufter Erfolgsausweis Abfall

2.3.4 Abfall

Einwohnergemeinde Leuzigen HRM2

Erfolgsrechnung in CHF	Rechnung 2023	Budget 2023	Rechnung 2022
Betrieblicher Aufwand			
30 Personalaufwand	60.00	0.00	304.60
31 Sach- und übriger Betriebsaufwand	151'619.90	155'700.00	148'182.95
33 Abschreibungen Verwaltungsvermögen	0.00	0.00	0.00
35 Einlagen in Fonds und Spezialfinanzierungen	0.00	0.00	0.00
36 Transferaufwand	21'574.60	21'750.00	20'409.05
37 Durchlaufende Beiträge	0.00	0.00	0.00
39 Interne Verrechnungen	0.00	0.00	0.00
Total Betrieblicher Aufwand	173'254.50	177'450.00	168'896.60
Betrieblicher Ertrag			
40 Fiskalertrag	0.00	0.00	0.00
41 Regalien und Konzessionen	0.00	0.00	0.00
42 Entgelte	155'234.01	150'000.00	157'582.98
43 Verschiedene Erträge	0.00	0.00	0.00
45 Entnahmen aus Fonds und Spezialfinanzierungen	0.00	0.00	0.00
46 Transferertrag	27'068.40	27'850.00	26'970.00
47 Durchlaufende Beiträge	0.00	0.00	0.00
49 Interne Verrechnungen	0.00	0.00	0.00
Total Betrieblicher Ertrag	182'302.41	177'850.00	184'552.98
Ergebnis aus betrieblicher Tätigkeit	9'047.91	400.00	15'656.38
<hr/>			
34 Finanzaufwand	0.00	0.00	3.95
44 Finanzertrag	131.85	100.00	116.10
Ergebnis aus Finanzierung	131.85	100.00	112.15
<hr/>			
Operatives Ergebnis	9'179.76	500.00	15'768.53
38 Ausserordentlicher Aufwand	0.00	0.00	0.00
48 Ausserordentlicher Ertrag	0.00	0.00	0.00
Ausserordentliches Ergebnis	0.00	0.00	0.00
<hr/>			
Gesamtergebnis Erfolgsrechnung	9'179.76	500.00	15'768.53

2.3 Gestufter Erfolgsausweis Strom

2.3.5 Strom

Einwohnergemeinde Leuzigen HRM2

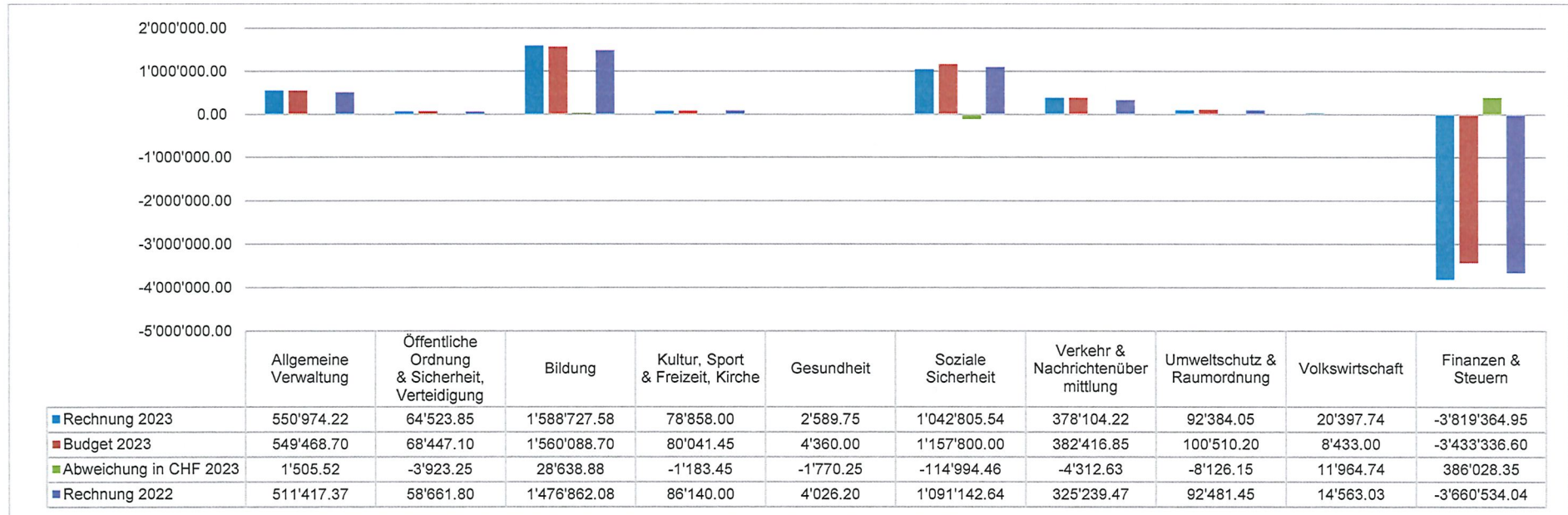
Erfolgsrechnung in CHF	Rechnung 2023	Budget 2023	Rechnung 2022
Betrieblicher Aufwand			
30 Personalaufwand	0.00	500.00	0.00
31 Sach- und übriger Betriebsaufwand	23'524.15	35'000.00	6'157.95
33 Abschreibungen Verwaltungsvermögen	45'705.55	46'626.70	44'019.10
35 Einlagen in Fonds und Spezialfinanzierungen	83'000.00	83'000.00	83'000.00
36 Transferaufwand	14'123.60	7'200.00	34'830.50
37 Durchlaufende Beiträge	0.00	0.00	0.00
39 Interne Verrechnungen	0.00	0.00	0.00
Total Betrieblicher Aufwand	166'353.30	172'326.70	168'007.55
Betrieblicher Ertrag			
40 Fiskalertrag	0.00	0.00	0.00
41 Regalien und Konzessionen	143'491.00	148'000.00	150'160.00
42 Entgelte	22'552.70	10'000.00	17'616.40
43 Verschiedene Erträge	0.00	0.00	0.00
45 Entnahmen aus Fonds und Spezialfinanzierungen	0.00	0.00	0.00
46 Transferertrag	0.00	0.00	0.00
47 Durchlaufende Beiträge	0.00	0.00	0.00
49 Interne Verrechnungen	0.00	0.00	0.00
Total Betrieblicher Ertrag	166'043.70	158'000.00	167'776.40
Ergebnis aus betrieblicher Tätigkeit	-309.60	-14'326.70	-231.15
<hr/>			
34 Finanzaufwand	0.00	0.00	4.15
44 Finanzertrag	309.60	200.00	235.30
Ergebnis aus Finanzierung	309.60	200.00	231.15
<hr/>			
Operatives Ergebnis	0.00	-14'126.70	0.00
38 Ausserordentlicher Aufwand	0.00	0.00	0.00
48 Ausserordentlicher Ertrag	0.00	0.00	0.00
Ausserordentliches Ergebnis	0.00	0.00	0.00
<hr/>			
Gesamtergebnis Erfolgsrechnung	0.00	-14'126.70	0.00

3 BILANZ

Konto	Bilanz Bilanzgliederung	Bestand per 01.01.2023	Veränderungen		Bestand per 31.12.2023
			Zuwachs	Abgang	
1	Aktiven	7'559'937.04	20'689'324.69	19'721'226.65	8'528'035.08
10	Finanzvermögen	3'639'929.59	19'464'011.49	18'943'293.00	4'160'648.08
100	Flüssige Mittel und kurzfristige Geldanlagen	651'872.53	7'998'338.94	7'430'820.46	1'219'391.01
101	Forderungen	2'210'672.80	11'461'227.10	11'500'857.49	2'171'042.41
104	Aktive Rechnungsabgrenzungen	4'846.95	4'445.45	4'846.95	4'445.45
106	Vorräte und angefangene Arbeiten	9'234.31		1'768.10	7'466.21
107	Finanzanlagen	70'003.00		5'000.00	65'003.00
108	Sachanlagen FV	693'300.00			693'300.00
14	Verwaltungsvermögen	3'920'007.45	1'225'313.20	777'933.65	4'367'387.00
140	Sachanlagen VV	3'718'537.05	1'225'313.20	773'501.20	4'170'349.05
142	Immaterielle Anlagen	35'463.40		4'432.45	31'030.95
145	Beteiligungen, Grundkapitalien	166'002.00			166'002.00
146	Investitionsbeiträge	5.00			5.00
148	Kumulierte zusätzliche Abschreibungen				
2	Passiven	7'559'937.04	9'145'199.14	8'177'101.10	8'528'035.08
20	Fremdkapital	1'982'866.02	8'529'545.67	7'909'618.39	2'602'793.30
200	Laufende Verbindlichkeiten	226'242.70	5'738'688.21	5'611'736.19	353'194.72
201	Kurzfristige Finanzverbindlichkeiten	1'000'000.00	2'700'000.00	2'200'000.00	1'500'000.00
204	Passive Rechnungsabgrenzung	87'545.90	80'655.15	87'545.90	80'655.15
205	Kurzfristige Rückstellungen				
206	Langfristige Finanzverbindlichkeiten	500'000.00			500'000.00
208	Langfristige Rückstellungen	16'618.97	7'831.91		24'450.88
209	Verbindlichkeiten gegenüber Spezialfinanzierungen und Fonds im Fremdkapital	152'458.45	2'370.40	10'336.30	144'492.55
29	Eigenkapital	5'577'071.02	615'653.47	267'482.71	5'925'241.78
290	Verpflichtungen (+) bzw. Vorschüsse (-) gegenüber Spezialfinanzierungen	848'289.80	37'248.81		885'538.61
293	Vorfinanzierungen	1'986'990.83	285'911.20	63'216.15	2'209'685.88
296	Neubewertungsreserve Finanzvermögen	55'963.92		4'637.54	51'326.38
299	Bilanzüberschuss/-fehlbetrag	2'685'826.47	292'493.46	199'629.02	2'778'690.91

4.1.1 Kommentar

Zuvor wurde das Ergebnis aus der Sicht der einzelnen Aufwandarten beleuchtet. Nun blicken wir auf die Netto-Ergebnisse der 10 Kostenstellen. Daraus geht hervor, dass drei Funktionen mit insgesamt CHF 42'000.00 über dem Budget liegen. Die restlichen 6 Bereiche haben das prognostizierte Ergebnis mit CHF 520'000.00 entlastet.



Nachfolgend werden die Über- bzw. Unterschreitungen ab CHF 5'000.00 kommentiert.

Bildung

Überschreitung, weil höhere Beiträge zu leisten waren insbesondere

- in der Besoldung der Lehrkräfte und durch Anschaffungen von Hardware an der Primarschule,
- an das Gymnasium,
- an den Oberstufenverband Arch sowie
- durch höheren Unterhalt an der Schulliegenschaft.

Soziale Sicherheit

Unterschreitung, weil tiefere Beiträge an den Lastenausgleich

- EL-Renten und Soziales.

Umweltschutz und Raumordnung

Überschreitung, weil

- mehr Aufwendungen im Bereich Planungen / Projektierungen,
- grösserer Unterhalt am Kanalisationsnetz sowie
- durch höhere Einlage in den Werterhalt.

Volkswirtschaft

Überschreitung, weil

- höhere Energiekosten.

Finanzen und Steuern

Überschreitung, weil primär mehr Einnahmen aus

- Einkommens-, Vermögens-, Quellen- und Gewinnsteuer, Grundstück-, Sonderveranlagungsteuer sowie Liegenschaftssteuer.

4.2 Investitionsrechnung

Konto	Investitionsrechnung Funktionale Gliederung IR	Rechnung 2023		Budget 2023		Rechnung 2022	
		Ausgaben	Einnahmen	Ausgaben	Einnahmen	Ausgaben	Einnahmen
	Total	810'764.60	810'764.60			115'878.30	115'878.30
0	Allgemeine Verwaltung Netto Ausgaben	153'462.85	153'462.85				
2	Bildung Netto Ausgaben	70'663.10	70'663.10				
6	Verkehr und Nachrichtenübermittlung Netto Ausgaben	258'992.80	258'992.80			7'389.35	7'389.35
7	Umweltschutz und Raumordnung Netto Ausgaben	313'392.75	313'392.75			106'594.75	106'594.75
8	Volkswirtschaft Netto Ausgaben	14'253.10	14'253.10			1'894.20	1'894.20
9	Finanzen und Steuern Netto Einnahmen	810'764.60	810'764.60			115'878.30	115'878.30

5 SACHGRUPPEN

5.1 Erfolgsrechnung

Konto	Erfolgsrechnung Sachgruppengliederung ER	Rechnung 2023		Budget 2023		Rechnung 2022	
		Aufwand	Ertrag	Aufwand	Ertrag	Aufwand	Ertrag
3	Aufwand	5'692'240.18		5'729'915.95		5'407'940.37	
	Netto Aufwand		5'692'240.18		5'729'915.95		5'407'940.37
30	Personalaufwand	693'590.76		696'025.00		673'701.75	
31	Sach- und übriger Betriebsaufwand	939'823.81		840'264.00		773'781.25	
33	Abschreibungen Verwaltungsvermögen	363'385.05		419'296.65		379'461.65	
34	Finanzaufwand	62'196.50		53'590.00		17'380.12	
35	Einlagen in Fonds und Spezialfinanzierungen	272'500.00		255'000.00		255'000.00	
36	Transferaufwand	3'178'672.76		3'291'385.00		3'131'562.80	
38	Ausserordentlicher Aufwand	13'411.20		13'411.20		13'411.20	
39	Interne Verrechnungen	168'660.10		160'944.10		163'641.60	
4	Ertrag		5'822'353.43		5'233'449.85		5'264'928.23
	Netto Ertrag	5'822'353.43		5'233'449.85		5'264'928.23	
40	Fiskalertrag		3'452'132.20		2'964'050.00		3'028'654.40
41	Regalien und Konzessionen		216'110.70		208'000.00		211'511.10
42	Entgelte		832'483.21		754'400.00		790'432.23
44	Finanzertrag		91'827.20		67'604.00		125'876.00
45	Entnahmen aus Fonds und Spezialfinanzierungen		32'911.95		38'813.95		30'015.45
46	Transferertrag		993'286.33		995'500.00		905'028.96
48	Ausserordentlicher Ertrag		34'941.74		44'137.80		9'768.49
49	Interne Verrechnungen		168'660.10		160'944.10		163'641.60
9	Abschlusskonten	37'248.81		500.00	18'736.70	56'616.88	199'629.02
	Netto Aufwand		37'248.81				
	Netto Ertrag			18'236.70		143'012.14	
90	Abschluss Erfolgsrechnung	37'248.81		500.00	18'736.70	56'616.88	199'629.02
	Total	5'729'488.99	5'822'353.43	5'730'415.95	5'252'186.55	5'464'557.25	5'464'557.25
	Netto Aufwand				478'229.40		
	Netto Ertrag	92'864.44					
	Gesamttotal	5'822'353.43	5'822'353.43	5'730'415.95	5'730'415.95	5'464'557.25	5'464'557.25

5.2 Investitionsrechnung

Konto	Investitionsrechnung Sachgruppengliederung IR	Rechnung 2023		Budget 2023		Rechnung 2022	
		Ausgaben	Einnahmen	Ausgaben	Einnahmen		
5	Investitionsausgaben	810'764.60				115'878.30	
50	Sachanlagen	726'398.25				76'667.50	
52	Immaterielle Anlagen	84'366.35				39'210.80	
6	Investitionseinnahmen		810'764.60				115'878.30
69	Übertrag an Bilanz		810'764.60				115'878.30
	Total	810'764.60	810'764.60			115'878.30	115'878.30
	Gesamttotal	810'764.60	810'764.60			115'878.30	115'878.30

6 GELDFLUSSRECHNUNG

Gesamthaushalt

Leuzigen

Bezeichnung	CHF	CHF
	2023	2022
Geldfluss aus betrieblicher Tätigkeit		
Ertragsüberschuss / (-) Aufwandüberschuss	130'113.25	-143'012.14
Abschreibungen Verwaltungsvermögen	363'385.05	379'461.65
Abschreibungen Investitionsbeiträge	0.00	0.00
Einlagen in das Eigenkapital	13'411.20	13'411.20
(-) Entnahmen aus dem Eigenkapital	-34'941.74	-9'768.49
Verluste aus Verkauf Finanzanlagen FV und Übertragung Finanzanlagen FV ins VV / (-) Gewinne aus Verkauf Finanzanlagen FV	0.00	0.00
Verluste aus Verkauf Sachanlagen FV und Übertragung Sachanlagen FV ins VV / (-) Gewinne aus Verkauf Sachanlagen FV	0.00	0.00
Wertberichtigungen Anlagen FV / (-) Wertberichtigungen Anlagen FV	0.00	0.00
Wertberichtigungen Darlehen/Beteiligungen VV	0.00	0.00
(-) Aufwertung VV	0.00	0.00
(-) Zunahme/Abnahme Forderungen	-809.41	-31'445.84
Abnahme/(-) Zunahme Vorräte	1'768.10	0.00
Abnahme/(-) Zunahme aktive Rechnungsabgrenzungen	401.50	2'422.55
Zunahme/(-) Abnahme Laufende Verbindlichkeiten	129'543.87	-144'056.76
(-) Abnahme/Zunahme kurzfr. Rückstellungen	0.00	0.00
(-) Abnahme/Zunahme passive Rechnungsabgrenzungen	-6'890.75	13'763.10
Zunahme/(-) Abnahme langfr. Rückstellungen	7'831.91	0.00
Zunahme/(-) Abnahme Spezialfinanzierungen im EK und Vorfinanzierungen	239'588.05	224'984.55
Geldfluss aus betrieblicher Tätigkeit	843'401.03	305'759.82
Geldfluss aus Investitionstätigkeit		
Zahlungen für Nettoinv. Sachanlagen + Immat. Anlagen+ Investitionsbeiträge VV	-810'764.60	-115'878.30
(-) Auszahlungen für Darlehen/Beteiligungen VV	0.00	0.00
Einzahlung für Darlehen/Beteiligungen VV	0.00	0.00

6 GELDFLUSSRECHNUNG

Gesamthaushalt

Leuzigen

Bezeichnung	CHF 2023	CHF 2022
(-) Kauf Sachanlagen FV	0.00	0.00
Verkauf Sachanlagen FV	0.00	0.00
(-) Investitionen Sachanlagen FV	0.00	0.00
(-) Kauf kurzfristige Finanzanlagen FV	0.00	0.00
Verkauf kurzfristige Finanzanlagen FV	0.00	0.00
(-) Kauf langfristige Finanzanlagen FV	0.00	0.00
Verkauf langfristige Finanzanlagen FV	5'000.00	5'000.00
Geldfluss aus Investitionstätigkeit	-805'764.60	-110'878.30
Geldfluss aus Finanzierungstätigkeit		
Zunahme/ (-) Abnahme Kontokorrente mit Dritten	37'847.95	-66'829.78
Aufnahme kurzfristige Finanzverbindlichkeiten	2'700'000.00	6'900'000.00
(-) Rückzahlung kurzfristige Finanzverbindlichkeiten	-2'200'000.00	-7'200'000.00
Aufnahme langfristige Finanzverbindlichkeiten	0.00	0.00
(-) Rückzahlung langfristige Finanzverbindlichkeiten	0.00	0.00
(-) Abnahme/Zunahme Stiftungen, Legate, Zuwendungen im FK sowie Fonds im FK	-7'965.90	-8'030.90
Geldfluss aus Finanzierungstätigkeit	529'882.05	-374'860.68
Total Geldfluss	567'518.48	-179'979.16
Bestand Flüssige Mittel und kurzfristige Geldanlagen 1.1.	651'872.53	831'851.69
Bestand Flüssige Mittel und kurzfristige Geldanlagen 31.12.	1'219'391.01	651'872.53
<i>Kontrollrechnung: Differenz</i>	<i>0.00</i>	<i>0.00</i>

7 Finanzkennzahlen

7.1 Gesamthaushalt

Kennzahl		Rechnung 2023	Ø 5 J	Kommentar / Interpretation
		Wert	Wert	
Nettoverschuldungsquotient	%	-43	-40	Nettoschulden in % des Fiskalertrages (inkl. Finanzausgleich). Der Nettoverschuldungsquotient gibt an, welcher Anteil der direkten Steuern der natürlichen und juristischen Personen inkl. Finanzausgleich erforderlich wäre, um die Nettoschulden zu tilgen. Der negative Wert zeigt hier an, dass gar keine Nettoverschuldung vorliegt, weil das Vermögen höher ist als die Schulden.
Selbstfinanzierungsgrad	%	88	154	Selbstfinanzierung in % der Nettoinvestitionen. Der Selbstfinanzierungsgrad gibt Antwort auf die Frage, wie weit die Neuinvestitionen aus selbst erarbeiteten Mitteln bezahlt werden können. Bei einem Wert von über 100 % können Investitionen finanziert und / oder Schulden abgebaut werden. Ein Selbstfinanzierungsgrad von unter 100 % führt zu einer Neuverschuldung bzw. zu einer Fremdfinanzierung, was gleichzeitig eine grössere Verschuldung bedeutet. Diese Kennzahl kann von Jahr zu Jahr sehr stark schwanken. Richtwert: > 100% sehr gut / 0% - 60% ungenügend. Tiefere Werte sind tragbar, wenn ein Bilanzüberschuss vorhanden ist.
Zinsbelastungsanteil	%	0	0	Nettozinsen in % des Laufenden Ertrages. Der Zinsbelastungsanteil sagt aus, wie stark der Laufende Ertrag durch den Netto-Zinsaufwand belastet ist. Je höher der Zinsbelastungsanteil ist, desto mehr Mittel werden für die Schuldzinsen aufgewendet. Je tiefer der Wert, desto grösser der Handlungsspielraum. Richtwert: 0-4% gut.
Bruttoverschuldungsanteil	%	42	46	Bruttoschuld in % des Laufenden Ertrages. Der Bruttoverschuldungsanteil zeigt die Verschuldungssituation der Gemeinde und beantwortet die Frage, ob die Verschuldung in einem angemessenen Verhältnis zu den erwirtschafteten Erträgen steht. Die Kennzahl sagt aus, zu welchem Anteil die Ertragsseite beansprucht würde, wenn die Bruttoschulden auf einmal abbezahlt werden müssten. Richtwert: < 50% sehr gut und > 50% gut
Investitionsanteil	%	14	9	Bruttoinvestitionen in % der Gesamtausgaben. Der Investitionsanteil zeigt die Aktivität im Bereich der Investitionen im Verhältnis zu den jährlichen Gesamtausgaben. Er sagt jedoch alleine nichts über die finanzielle Situation der Gemeinde aus. Aussage: < 10% = schwache Investitionstätigkeit.
Kapitaldienstanteil	%	7	7	Kapitaldienst in % des Laufenden Ertrages. Der Kapitaldienstanteil informiert darüber, wie stark der Laufende Ertrag durch die Zinsen und Abschreibungen belastet ist. Ein steigender Anteil weist somit auf einen enger werdenden finanziellen Spielraum hin. Richtwert: < 5% = geringe Belastung.
Nettoschuld in Franken pro Einwohner	CHF	-1'151	-963	Die Nettoschuld pro Einwohner wird als Gradmesser für die Verschuldung verwendet. Bei der Beurteilung ist ergänzend die finanzielle Leistungsfähigkeit massgebend (Selbstfinanzierungsanteil berücksichtigen). Ein negativer Wert entspricht einem Nettovermögen pro Einwohner.

Selbstfinanzierungsanteil	%	13	12	Selbstfinanzierung in % des Laufenden Ertrages. Der Selbstfinanzierungsanteil gibt Auskunft über die finanzielle Leistungsfähigkeit unserer Gemeinde. Je höher der Wert, desto grösser ist der Spielraum für den Schuldenabbau oder die Finanzierung von Investitionen und deren Folgekosten.
Nettozinsbelastungsanteil	%	0	-2	Finanzaufwand netto in % des Steuerertrages. Diese Kennzahl gibt an, welcher Anteil des Steuerertrages der Gemeinde für die Verzinsung der Schulden aufgewendet werden muss. Ein hoher Zinsbelastungsanteil weist auf eine hohe Verschuldung hin. Richtwert 0-4% = Sehr tiefe Belastung
Massgebliches Eigenkapital pro Einwohner	CHF	3'012	2960	Diese Kennzahl ist eine Vergleichsgrösse und wird im Zusammenhang mit dem Finanzausgleich verwendet

7.2 Allgemeiner Haushalt

Kennzahl		Rechnung 2023	Ø 5 J	Kommentar / Interpretation
		Wert	Wert	
Selbstfinanzierungsgrad	%	63		Selbstfinanzierung in % der Nettoinvestitionen. Der Selbstfinanzierungsgrad gibt Antwort auf die Frage, wie weit die Neuinvestitionen aus selbst erarbeiteten Mitteln bezahlt werden können. Bei einem Wert von über 100 % können Investitionen finanziert und / oder Schulden abgebaut werden. Ein Selbstfinanzierungsgrad von unter 100 % führt zu einer Neuverschuldung bzw. zu einer Fremdfinanzierung, was gleichzeitig eine grössere Verschuldung bedeutet. Diese Kennzahl kann von Jahr zu Jahr sehr stark schwanken. Richtwert: > 100% sehr gut / 0% - 60% ungenügend. Tiefere Werte sind tragbar, wenn ein Bilanzüberschuss vorhanden ist.
Bilanzüberschussquotient	%	77		Bilanzüberschuss in % des Fiskalertrages (inkl. Finanzausgleich). Zeigt die Höhe des Bilanzüberschusses im Vergleich zum Fiskalertrag (inkl. Finanzausgleich). Eine solide Bilanzüberschussbasis dient zur Abdeckung von Aufwandüberschüssen und zum Schutz vor einem Bilanzfehlbetrag. Der Bilanzüberschussquotient wird nur für den allgemeinen Haushalt berechnet.

7.3 Spezialfinanzierung Abwasser

Kennzahl		Rechnung 2023	Ø 5 J	Kommentar / Interpretation
		Wert	Wert	
Selbstfinanzierungsgrad	%	109		Selbstfinanzierung in % der Nettoinvestitionen. Der Selbstfinanzierungsgrad gibt Antwort auf die Frage, wie weit die Neuinvestitionen aus selbst erarbeiteten Mitteln bezahlt werden können. Bei einem Wert von über 100 % können Investitionen finanziert und / oder Schulden abgebaut werden. Diese Kennzahl kann von Jahr zu Jahr sehr stark schwanken.
Kostendeckungsgrad	%	106		Aufwand in % des Ertrages. Der Kostendeckungsgrad misst das Verhältnis vom Ertrag zum Aufwand, da sowohl die Abwasser- als auch die Kehrrechtgebühren etc. kostendeckend anzusetzen sind. Ist der Grad höher als 100 %, so wurde ein Gewinn erwirtschaftet, ist er kleiner als 100 %, so ist ein Verlust entstanden.

Werterhaltungsquote	%	5		Bestand Werterhalt in % des Wiederbeschaffungswertes. Diese Kennzahl gibt das Verhältnis von Werterhalt zu Wiederbeschaffungswerten bei Wasser und Abwasser an, da die Gesetzgebung die Möglichkeit vorsieht, die Einlagen in den Werterhalt zu reduzieren bzw. ganz auszusetzen, sobald der Bestand Werterhalt 25% der Wiederbeschaffungswerte erreicht oder überschritten hat.
---------------------	---	---	--	---

7.4 Spezialfinanzierung Abfall

Kennzahl		Rechnung 2023	Ø 5 J	Kommentar / Interpretation
		Wert	Wert	
Selbstfinanzierungsgrad	%	keine Investitionen		Selbstfinanzierung in % der Nettoinvestitionen. Der Selbstfinanzierungsgrad gibt Antwort auf die Frage, wie weit die Investitionen aus selbst erarbeiteten Mitteln bezahlt werden können.
Kostendeckungsgrad	%	105		Aufwand in % des Ertrages. Der Kostendeckungsgrad misst das Verhältnis vom Ertrag zum Aufwand, da sowohl die Abwasser- als auch die Kehrrechtgebühren etc. kostendeckend anzusetzen sind. Ist der Grad höher als 100 %, so wurde ein Gewinn erwirtschaftet, ist er kleiner als 100 %, so ist ein Verlust entstanden.

7.5 Spezialfinanzierung Elektrizität

Kennzahl		Rechnung 2023	Ø 5 J	Kommentar / Interpretation
		Wert	Wert	
Selbstfinanzierungsgrad	%	903		Selbstfinanzierung in % der Nettoinvestitionen. Der Selbstfinanzierungsgrad gibt Antwort auf die Frage, wie weit die Neuinvestitionen aus selbst erarbeiteten Mitteln bezahlt werden können. Bei einem Wert von über 100 % können Investitionen finanziert und / oder Schulden abgebaut werden. Ein Selbstfinanzierungsgrad von unter 100 % führt zu einer Neuverschuldung bzw. zu einer Fremdfinanzierung, was gleichzeitig eine grössere Verschuldung bedeutet. Diese Kennzahl kann von Jahr zu Jahr sehr stark schwanken. Richtwert: > 100% sehr gut / 0% - 60% ungenügend. Tiefere Werte sind tragbar, wenn ein Bilanzüberschuss vorhanden ist.
Kostendeckungsgrad	%	keine Berechnung möglich, da Ablieferung in allg. Haushalt		Aufwand in % des Ertrages. Der Kostendeckungsgrad misst das Verhältnis vom Ertrag zum Aufwand, da sowohl die Abwasser- als auch die Kehrrechtgebühren etc. kostendeckend anzusetzen sind. Ist der Grad höher als 100 %, so wurde ein Gewinn erwirtschaftet, ist er kleiner als 100 %, so ist ein Verlust entstanden.
Werterhaltungsquote	%	41		Bestand Werterhalt in % des Wiederbeschaffungswertes.

8 ANTRAG DER EXEKUTIVE

GENEHMIGUNG:

Gemäss Art. 71 GV (170.111) verabschiedet der Gemeinderat die Jahresrechnung 2023 der Einwohnergemeinde Leuzigen:

ERFOLGSRECHNUNG	Aufwand Gesamthaushalt	CHF	5'692'240.18
	Ertrag Gesamthaushalt	CHF	5'822'353.43
	Ertragsüberschuss	CHF	130'113.25
davon	Aufwand Allgemeiner Haushalt	CHF	4'894'638.03
	Ertrag Allgemeiner Haushalt	CHF	4'987'502.47
	Ertragsüberschuss	CHF	92'864.44
	Aufwand Abwasserentsorgung	CHF	457'994.35
	Ertrag Abwasserentsorgung	CHF	486'063.40
	Ertragsüberschuss	CHF	28'069.05
	Aufwand Abfall	CHF	173'254.50
	Ertrag Abfall	CHF	182'434.26
	Ertragsüberschuss	CHF	9'179.76
	Aufwand Elektrizität	CHF	166'353.30
	Ertrag Elektrizität	CHF	166'353.30
	Ergebnis	CHF	-
INVESTITIONSRECHNUNG	Ausgaben	CHF	810'764.60
	Einnahmen	CHF	-
	Nettoinvestitionen	CHF	810'764.60

NACHKREDITE gem. separater Tabelle

ANTRAG:

Der Gemeindeversammlung wird beantragt, die Jahresrechnung 2023 zu genehmigen.

Einwohnergemeinderat Leuzigen

Gemeindepräsident

Gemeindevorwallerin


Finanzvorwallerin



Daniel Baumann



Karin Rufer



Marlise Tüscher

Leuzigen, 12. März 2024

9 BESTÄTIGUNGSBERICHT

10 GENEHMIGUNG DER JAHRESRECHNUNG

Die Gemeindeversammlung hat die Jahresrechnung 2023 am 06.06.2024 gemäss dem vorstehenden Antrag des Gemeinderates vom 12.03.2024 genehmigt.

EINWOHNERGEMEINDE LEUZIGEN

Gemeindepräsident Gemeindeverwalterin

Daniel Baumann Karin Rufer

Leuzigen, 06. Juni 2024

11 ANHANG

11.1 Regelwerk

11.1.1 Angewendetes Regelwerk

Der Rechnungsabschluss der Gemeinde Leuzigen ist in Übereinstimmung mit den geltenden kantonalen gesetzlichen Grundlagen erstellt worden.

Gemeindegesezt (GG, BSG 170.11)

Gemeindeverordnung (GV, BSG 170.111)

Direktionsverordnung über den Finanzhaushalt der Gemeinden (FHDV, BSG 170.511)

Diese orientieren sich gemäss Art. 70 Absatz 1 GG am Harmonisierten Rechnungslegungsmodell für die Kantone und Gemeinden, HRM2, laut Handbuch der Konferenz der Kantonalen Finanzdirektoren. Die kantonalen Bestimmungen weichen in einzelnen Bereichen von den Empfehlungen des HRM2 ab. Das Amt für Gemeinden und Raumordnung stellt eine Auflistung dieser Ausnahmen zur Verfügung unter www.be.ch/gemeinden > Rubrik Gemeindefinanzen > HRM2 > Praxishilfen.

11.1.2 Bewertung Finanzvermögen

Vermögenswerte im Finanzvermögen werden bilanziert, wenn sie einen künftigen Nutzen erbringen und ihr Wert verlässlich ermittelt werden kann. Sie werden bei erstmaliger Bilanzierung zu Anschaffungs- bzw. Herstellungskosten bilanziert. Entstehen der Gemeinde keine Kosten, wird zum Verkehrswert zum Zeitpunkt des Zugangs bilanziert. Folgebewertungen erfolgen zum Verkehrswert am Bilanzstichtag, wobei eine systematische Neubewertung bei Liegenschaften mit Ausnahme von Baurechten alle fünf Jahre oder bei Änderung des amtlichen Werts, bei allen anderen Vermögenswerten jährlich erfolgt. Die Bilanzwerte sind bei eingetretenen dauerhaften Wertminderungen oder Verlusten sofort zu berichtigen.

Neubewertung

Das Finanzvermögen wurde geprüft und einer Neubewertung unterzogen.

11.1.3 Bewertung Verwaltungsvermögen

Vermögenswerte im Verwaltungsvermögen werden bilanziert, wenn sie einen künftigen mehrjährigen öffentlichen Nutzen hervorbringen und ihr Wert verlässlich ermittelt werden kann. Sie werden zu Anschaffungs- bzw. Herstellkosten nach der Nettomethode bilanziert und nach der definierten Nutzungsdauer linear abgeschrieben. Entstehen der Gemeinde keine Kosten, wird zum Verkehrswert zum Zeitpunkt des Zugangs bilanziert. Die Bilanzwerte sind bei eingetretenen dauerhaften Wertminderungen oder Verlusten sofort zu berichtigen. Die geltenden Anlagekategorien und Nutzungsdauern sind in Anhang 2 GV umschrieben.

11.1.4 Aktivierungsgrenzen

Allgemeiner Haushalt	CHF 30'000.00
Spezialfinanzierungen	CHF 30'000.00

11.1.5 Bestehendes Verwaltungsvermögen

Seit dem Übergang auf HRM2 im Jahr 2016, wird das bestehende Verwaltungsvermögen linear über 12 Jahre abgeschrieben. Davon ausgenommen sind die Positionen gemäss Ziffer 4.1.3 der Übergangsbestimmungen der GV.

11.2 Grundlagen der Jahresrechnung

Als Grundlage für die Jahresrechnung 2023 dienen das Budget 2023 und die Vorjahresrechnung 2022.

Genehmigung/Prüfung:

	Budget 2023	Jahresrechnung 2022
Gemeinderat	01.11.2022	03.04.2023
Bestätigungsbericht Rechnungsprüfungsorgan		17.04.2023
Gemeindeversammlung	08.12.2022	14.06.2023

11.3 Eigenkapitalnachweis

Einwohnergemeinde Leuzigen HRM2

in CHF

Eigenkapital per		01.01.2023	Veränderungsnachweis				31.12.2023		
			Erhöhung (+) durch		Reduktion (-) durch				
29	Eigenkapital	5'577'071.02		416'024.45		67'853.69	5'925'241.78		
290	Verpflichtungen (+) bzw. Vorschüsse (-) gegenüber Spezialfinanzierungen	848'289.80	Einlagen in SF EK		Entnahmen aus SF EK		885'538.61		
29002	Spezialfinanzierung Abwasserentsorgung	716'432.17	7201.9010.01	Ertragsüberschuss	28'069.05	7201.9011.01	Aufwandüberschuss	744'501.22	
29003	Spezialfinanzierung Abfall	131'857.63	7301.9010.01	Ertragsüberschuss	9'179.76	7301.9011.01	Aufwandüberschuss	141'037.39	
29004	Spezialfinanzierung Elektrizität		8710.9010.01	Ertragsüberschuss		8710.9011.01	Aufwandüberschuss		
29005	Spezialfinanzierung Zivilschutz					29005.01	Rechnungsausgleich Zivilschutz		
29006	Spezialfinanzierung Werterhalt Whg. Alte Post					29006.01	Rechnungsausgleich Werterhalt Whg. Alte Post (neue Konto-Nr. 29306)		
292	Rücklagen der Globalbudgetbereiche								
292	Rücklagen der Globalbudgetbereiche		3892	Einlagen in Rücklagen der Globalbudgetbereiche		4892	Entnahmen aus Rücklagen der Globalbudgetbereiche		
293	Vorfinanzierungen	1'986'990.83	Einlagen in Vorfinanzierungen EK		Entnahmen aus Vorfinanzierungen des EK		63'216.15	2'209'685.88	
29300	Allgemeiner Haushalt								
29302	Abwasserentsorgung Werterhalt	804'918.35	7201.3510.10, 7201.3510.50	Einlage Spezialfinanzierung WE gemäss Wiederbeschaffungswert, Einlage Spezialfinanzierung WE Anschlussgebühren	189'500.00	7201.4510.20	Entnahme Spezialfinanzierung WE	32'911.95	961'506.40
29304	Elektrizität	945'081.58	8710.3510.40	Einlagen in SF	83'000.00	8710.4510.01	Entnahme aus Spezialfinanzierung	1'028'081.58	
29306	SF Werterhalt Wohnungen Alte Post	236'990.90	9630.3893.01, 29006.01	Einlage in Spezialfinanzierung WE, Rechnungsausgleich Werterhalt Whg. Alte Post (neue Konto-Nr. 29306)	13'411.20	9630.4893.01	Entnahme aus SF Werterhalt Liegenschaften FV	30'304.20	220'097.90
296	Neubewertungsreserve Finanzvermögen	55'963.92	Einlagen in Neubewertungsreserve		Entnahmen aus der Neubewertungsreserve		4'637.54	51'326.38	
29600	Neubewertungsreserve Finanzvermögen	13'912.61				4896	Entnahmen aus Neubewertungsreserven	4'637.54	9'275.07
29601	Schwankungsreserve	42'051.31	3896	Einlagen in Neubewertungsreserven				42'051.31	
298	Übriges Eigenkapital		3898	Einlagen übriges Eigenkapital		4898	Entnahmen übriges Eigenkapital		
299	Bilanzüberschuss/-fehlbetrag	2'685'826.47	2990, 2999	Jahresergebnis, Kumulierte Ergebnisse der Vorjahre	92'864.44			2'778'690.91	

11.4 Rückstellungsspiegel

205 Kurzfristige Rückstellungen

Konto	Bezeichnung	Buchwert 01.01.2023	Veränderung			Buchwert 31.12.2023	Kommentar
			Bildung	Verwendung	Auflösung		
	keine	0.00				0.00	keine kurzfristigen Rückstellungen vorhanden

208 Langfristige Rückstellungen

Konto	Bezeichnung	Buchwert 01.01.2023	Veränderung			Buchwert 31.12.2023	Kommentar
			Bildung	Verwendung	Auflösung		
20810.01	Langzeitferienkonto Personal	16'618.97	7'831.91			24'450.88	Treueprämien

Total kurzfristige Rückstellungen		0.00	0.00	0.00	0.00	0.00	
Total langfristige Rückstellungen		16'618.97	7'831.91	0.00	0.00	24'450.88	
Total Rückstellungen		16'618.97	7'831.91	0.00	0.00	24'450.88	

11.5 Beteiligungsspiegel

Beteiligungen (im Sinne der öffentlichen Aufgabenerfüllung)

Name, Sitz Rechtsform	Tätigkeitsgebiet	Nominalkapital (100%)	Eigentumsanteil	Stimmanteil - E: Exekutive - L: Legislative	Wesentliche Beteiligte	Buchwert per 31.12.	Anschaffungswert	Wesentliche Beteiligungen der Organisation	Rechnungslegungs- norm; Aussage zur Jahresrechnung	Zahlungsströme Berichtsjahr	Spezifische Risiken
Gemeindeeigene Unternehmen (Anstalten) gem. Art. 64 Abs. 1 Bst. b GG											
Öffentlich-rechtliche Organisationen der interkommunalen Zusammenarbeit (Gemeindeverbände, Anstalten etc.)*											
AHV-Zweigstelle Büren	Ausgleichskasse AHV				Büren Sitzgemeinde				Anteilmässige Verteilung der Kosten an die angeschlossenen Gemeinden	19'600.00	neuer Vertrag ab 01.01.2024. Kündigungsfrist 1 Jahr
ARA Regio Grenchen Zweckverband	Abwasserreinigung				umliegende Gemeinden unteres Seeland und Umgebung Grenchen, Bucheggberg				Anteilmässige Verteilung der Betriebs- und Unterhaltskosten auf die angeschlossenen Gemeinden. Verteilschlüssel wird an Delegiertenversammlung festgelegt	Betriebskosten CHF 114'000.00	Haftung Art. 44 mit Verbandsvermögen
ARA Regio Grenchen Zweckverband	Unterhalt Pumpwerke Bahnhof und Längersmatt								Unterhalt und Betrieb der 2 Pumpwerke	CHF 6'000.00 Unterhalt	ab 2022 3 Pumpwerke - Bahnhof - Längersmatt - Mettlenweg
BKW Energie AG mit Regio Energie Solothurn	Netzanschlussvertrag				Regio Energie Solothurn				Vertrag		
BKW Energie AG mit Regio Energie Solothurn	Installation und dem Betrieb von Mess- und Steuergeräten in Trafostationen der BKW im Verteilnetz der EWG Leuzigen								Vertrag		Feste Laufzeit von 10 Jahren ab 01.01.2024
Bodenverbesserungsgenossenschaft Arch-Leuzigen	Abbau und Deponie Kies								Infrastrukturvertrag	CHF 0.00	Einnahmen aus Deponie
Burgergemeinde Leuzigen	Wasserversorgung / Gebührenfakturierung				EWG Leuzigen / Burgergemeinde Leuzigen				Gebührenfakturierung Wasserversorgung / Zur Verfügungsstellung der Messdaten zur Fakturierung Abwasser		
Burgergemeinde Leuzigen	Wasseruhren				EWG Leuzigen / Burgergemeinde Leuzigen				Kostenbeteiligung Amortisation Wasseruhren jährlich	CHF 5'000.00	
Burgergemeinde Leuzigen	Holzlieferung								Abnahmevereinbarung		
Einwohnergemeinde Arch	Radweg Arch-Leuzigen				Einwohnergemeinden Arch und Leuzigen Burgergemeinde Arch				Beleuchtung: Installationen und Bauten sind im Eigentum der EWG Leuzigen und Arch zu gleichen Teilen. Die Unterhaltskosten sowie der Stromverbrauch/Kosten werden hälftig geteilt. Die Unterhaltsarbeiten werden durch EWG Leuzigen vollzogen.	CHF 271.00 Unterhalts- und Betriebskosten.	Burgergemeinde Arch stellt das Terrain unentgeltlich zur Verfügung. Haftungsansprüche werden ausgeschlossen.
Einwohnergemeinde Arch	Kadaverentsorgung				Arch und Leuzigen				Beteiligung an Einnahmen, Kosten und Entsorgung, Aufteilung je 1/2. Abrechnung durch EWG Leuzigen		
Einwohnergemeinde Büren an der Aare	Professioneller Feueraufseher				EWG Büren				Prüfung Baugesuche, Erstellung Brandschutzauflagen, Durchführung Baukontrollen	CHF 360.00	
Gemeindeverband Altersheim Büren AG	Altersheim				Sitzgemeinde Büren					keine Kosten	Haftung Art. 62 Organisationsreglement
Gemeindeverband für öffentliche Sicherheit Büren	Zivilschutz				Sitzgemeinde Büren				Anteilmässige Verteilung der Kosten an die angeschlossenen Gemeinden	CHF 16'000.00	
Gemeindeverband für öffentliche Sicherheit Feuerwehr BRALOM	Feuerwehr				Sitzgemeine Büren, Rütli, Arch, Leuzigen, Oberwil, Meienried = BRALOM				Wird mit Ersatzabgaben Feuerwehr finanziert.	CHF 93'500.00	

Gemeindeverband Oberstufenzentrum Arch	Buchführung durch EWG Leuzigen			Rüti, Arch und Leuzigen			Anteilmässige Verteilung der Kosten an die angeschlossenen Gemeinden	CHF 11'000.00 pro Jahr	
Verband Bernischer Gemeinden				Gemeinden Kanton Bern			CHF 1.05 pro EW	CHF 1'218.00 pro Jahr	Statuten
IFB Einwohnergemeine Büren	Integration und schulische Fördermassnahmen			Büren Sitzgemeinde Arch, Bütigen Lyss, Dotzigen, Leuzigen, Meienried, Oberwil und Rüti			Anteilmässige Verteilung der Betriebs- und Unterhaltskosten auf die angeschlossenen Gemeinden	CHF 133'000.00	
KPG Kantonale Planungsgruppe Bern	Informationen und Beratung in Sachen Raumplanung, Baurecht und Finanzen			Gemeinden Kanton Bern			Mitgliederbeitrag	CHF 875.00 jährlich	Statuten
Landfrauenverein	Seniorenweihnachten Witwennachmittag							CHF 400.00	
Musikgesellschaft	Unterhaltung div. Gemeindeanlässe						Empfang Eidg. Anlässe, Besuch Jubilare, 1. Augustfeier usw.	CHF 1'800.00	
Oberstufenzentrum OSZ Arch	Schule Oberstufe Sek 1			Rüti, Arch und Leuzigen			Betriebs- und Gehaltskosten werden anteilmässig verteilt		
Pro Agricultura Seeland Ins	Förderung und Erhaltung der Nachhaltigen Landwirtschaft							CHF 514.00	
Regio Energie Solothurn	Verpachtung Stromnetz						Leuzigen stellt Rechnung gemäss Berechnungsgrundlage Anlagebuchhaltung	CHF 143'000.00	
Regio Energie Solothurn	Dienstleistungen zur Gebührenfakturierung Wasser, Abwasser und Abfall						Aufteilung auf die verschiedenen Werke Wasser (Weiterverrechnung an Burgergemeinde) Abwasser, Kehrichtgrundgebühren.	CHF 20'000.00	
Regionaler Sozialdienst Büren	Sozialhilfe und Vormundschaftsaufgaben			Büren Sitzgemeinde Arch, Bütigen, Diessbach, Dotzigen, Leuzigen, Meienried, Oberwil, Rüti und Wengi			Anteilmässige Verteilung der Kosten an die angeschlossenen Gemeinden.	CHF 19'000.00	Entscheidungszuständigkeit ab 01.01.2013 Kant. Instanz KESB Aarberg
Repla Seeland Biel/Bienne	Littering			Repla GB und Seeland Biel/Bienne			Anteilmässige Verteilung der angeschlossenen Gemeinden	CHF 500.00	Gemeinsames Projekt
Repla Seeland Biel/Bienne	Regionalplanung			Gemeinden				CHF 5.10 / EW	ab 2020 Vollmitglied
Schlunegger AG Büren	Abfallentsorgung Haushaltkehricht							Betriebskosten nach Aufwand	Kündigungsfrist 12 Monate, wird jährlich stillschweigend verlängert.
Schweizerischer Gemeindeverband	Förderung und Wahrung der Gemeindeautonomie							CHF 360.00	ZGB Art. 60 ff
Tierschutzverein Biel-Seeland	Tierschutzfälle, Tierheim Orpund							CHF 500.00	Jahresbeitrag
Verein Jugendwerk Münchenbuchsee	Jugendarbeit			Sitzgemeinde Münchenbuchsee Rüti, Arch und Leuzigen				CHF 4'430.00 Jahresbeitrag	
Verein Jugendwerk Münchenbuchsee	Büroraum Jugendarbeiter					Rüti, Arch und Leuzigen			Mietvertrag Kündigungsrecht bei Differenzen von 6 Monaten
Verein Musikschule Region Lengnau-Büren	Musikunterricht						Anteilmässige Verteilung der Kosten an die angeschlossenen Gemeinden	CHF 53'900.00	
Wohnbaugenossenschaft Daheim	Alterswohnungen								2 Anteile zu je Fr. 1'000.00
Forstbetriebe unteres Bürenamt / Burgergemeinde Leuzigen	Zusammenarbeitsvertrag Forstbetriebe für Dienstleistungen im Werkhof			EWG Leuzigen BG Leuzigen Forstbetriebe					unbefristeter Vertrag ab 01.01.2023
Juristische Personen des Privatrechts*									
Anzeiger Büren und Umgebung AG	Amtsanzeiger			Sitz Büren an der Aare				CHF 3'600.00 Rückvergütung Zustellung Anzeiger	

CM Informatik AG Schwerzenbach	Wartungsvertrag, Lizenzen, Standardsoftware Axioma							Gebühr für Lizenz und Software	CHF 1'688.00 jährlich	Geschäftsverwaltungsprogramm Axioma
Dialog Verwaltungs AG Baldegg	Softwaremiet und Support für Gemeindelösung							Gebühren für Support, Lizenzen und Software	CHF 30'000.00 jährlich	ab 01.12.2023 Server Cloud bei Dialog
Cross-IT	Support und Lizenzen Firewall						Schule Leuzigen	Vereinbarung		nach Aufwand
Data Quest AG Solutions	Rahmenvertrag Service						Schule Leuzigen	Vertrag	CHF 1'000.00	nach Aufwand
EmEL GmbH Itingen	Alarmierung Holzschntzelheizung						Wärmeverbund Einwohnergemeinde Leuzigen	Vertrag	CHF 950.00	Jahresbeitrag
Förderverein Aarefähre		1500 Anteilschein						Jahresbeitrag	CHF 200.00	Haftung mit Vereinsvermögen
KEBAG AG Zuchwil	Kehrichtbeseitigung				1	CHF 27'000			CHF 33'000.00	Verbrennungskosten
Lignocalor Seeland AG	Holzschntzellieferung						Burgergemeinde Leuzigen und Lignocalor AG Rosshäusern	Vertrag für Hacken und Liefern von Energieschnitzel		
M. Schwab AG Arch	Recyclinganlage							Infrastrukturbeiträge jährlich	CHF 10'000.00	Vertrag läuft bis 2024
RSW AG Lyss	Datenhaltung und Nachführung Geodaten							Kostenverteilung auf die verschiedenen Katasterwerke	CHF 3'800.00	
RSW AG Lyss	Betrieb WEB GIS							Kostenverteilung auf die verschiedenen Katasterwerke	CHF 8'000.00	
Seelandheim Worben AG	Altersbetreuung	CHF 164'000.00 164 Aktien zu CHF 1'000				CHF 164'000			keine	Aktionärsbindungsvertrag
Affolter Benjamin	Winterdienst							Jahrespauschale Fr. 2'800.00 inkl. 10 Std. Einsatzstunden. Weitere Einsätze nach Aufwand	CHF 3'300.00	
Schlunegger-Kocher Transporte AG Büren	Sammlung Kehricht und Sperrgut							Pro Einwohner CHF 27.48 exkl. MWST	CHF 42'000.00	Vertrag läuft bis 2020. Kündigungsfrist anschliessend 12 Monate
Verein Gemeindeschreiber	Interessen und Weiterbildung bernischer Gemeindeangestellter							Gemeindebeitrag pro Jahr Mitgliederbeitrag	CHF 200.00 CHF 50.00	ZGB Art. 60 ff
Rüfli AG Biel	Servicevertrag Lüftung							Servicevertrag	CHF 1'750.00	
APS Altpapier Schweiz AG Perlen	Abnahme und Verwertung Altpapier							Abnahmevertrag	CHF 45.00 /Tonne	Vertrag läuft bis 01.01.2022 bis 31.12.2026 anschliessend 12 Monate Kündigungsfrist
René Faigle AG, Zürich	Kopierer/Drucker								CHF 225.00 monatlich	25.01.2025 3 Monate vor Ablauf kündigen
Mobile4business	Telefon/Internet						17.12.2022	Anschlussvertrag	CHF 1'326.00	Laufzeit bis 17.12. 2020, anschliessend Verlängerung, 3 Monate Kündigungsfrist
Mitgliedschaften in einfachen Gesellschaften, Kollektiv- und Kommanditgesellschaften*										
Vertragliche Beziehungen zur Erfüllung von Gemeindeaufgaben*										
Landi Leuzigen	Miete Konfiskatraum							Mietvertrag und Dienstbarkeitsvertrag		

11.7 Anlagespiegel

			140 Sachanlagen VV					
			1400	1401	1403	1404	1406	1407
			Grundstücke VV unüberbaut	Strassen / Verkehrswege	Übrige Tiefbauten	Hochbauten	Mobilien VV	Anlagen im Bau VV
Anschaffungskosten	Anlagewert	01.01.2023	(1.00)	732'411.30	1'608'808.30	79'898.30	186'211.90	137'043.95
	Zuwachs/Zugänge	2023	0.00	0.00	0.00	0.00	0.00	810'764.60
	Abgänge	2023	0.00	0.00	0.00	0.00	0.00	0.00
	Umgliederungen	2023	0.00	16'717.15	299'179.55	98'651.90	0.00	(414'548.60)
	Anlagewert	31.12.2023	(1.00)	749'128.45	1'907'987.85	178'550.20	186'211.90	533'259.95
kumulierte ordentliche Abschreibungen	Stand per	01.01.2023	1.00	(95'701.70)	(125'213.30)	(47'939.00)	(139'010.90)	0.00
	Planmässige Abschreibungen	2023	0.00	(24'700.95)	(40'010.40)	(11'935.95)	(5'900.00)	0.00
	Ausserplanmässige Abschreibungen	2023	0.00	0.00	0.00	0.00	0.00	0.00
	Wertkorrekturen	2023	0.00	0.00	0.00	0.00	0.00	0.00
	Stand per	31.12.2023	1.00	(120'402.65)	(165'223.70)	(59'874.95)	(144'910.90)	0.00
Buchwerte	Buchwert netto	31.12.2023	0.00	628'725.80	1'742'764.15	118'675.25	41'301.00	533'259.95
	davon Anlagen in Leasing	31.12.2023	0.00	0.00	0.00	0.00	0.00	0.00
	Versicherungswerte	31.12.2023	0.00	0.00	0.00	0.00	0.00	0.00

Abschreibungen altes VV aus der Übernahme HRM1 in HRM2 über 12 Jahre von 2016 bis 2027 (Abschreibung pro Jahr CHF 276'405.30)

	Konto	01.01.2023 Anlagewert	Konto WB	Kumulierte WB CHF	Buchwert per 31.12.2023
Allg. Haushalt	14099.00	2'725'903.00	14099.99	1'817'268.60	908'634.40
Abwasser	14099.20	206'914.40	14099.92	137'942.90	68'971.50
Strom	14099.40 und ...41	384'048.00	14099.94	256'032.00	128'016.00
Total		3'316'865.40		2'211'243.50	1'105'621.90

			übrige Sachanlagen VV		
			1429	145	146
			Übrige immaterielle Anlagen	Beteiligungen	Investitionsbeiträge
Anschaffungskosten	Anlagewert	01.01.2023	44'328.20	166'002.00	5.00
	Zuwachs/Zugänge	2023	0.00	0.00	0.00
	Abgänge	2023	0.00	0.00	0.00
	Umgliederungen	2023	0.00	0.00	0.00
	Anlagewert	31.12.2023	44'328.20	166'002.00	5.00
kumulierte ordentliche Abschreibungen	Stand per	01.01.2023	(8'864.80)	0.00	0.00
	Planmässige Abschreibungen	2023	(4'432.45)	0.00	0.00
	Ausserplanmässige	2023	0.00	0.00	0.00
	Wertkorrekturen	2023	0.00	0.00	0.00
	Stand per	31.12.2023	(13'297.25)	0.00	0.00
Buchwerte	Buchwert netto	31.12.2023	31'030.95	166'002.00	5.00
	davon Anlagen in Leasing	31.12.2023	0.00	0.00	0.00
	Versicherungswerte	31.12.2023	0.00	0.00	0.00

			108 Sachanlagen FV	
			1080	1084
			Grundstücke FV	Gebäude FV
Anschaffungskosten	Anlagewert	01.01.2023	69'300.00	624'000.00
	Zuwachs/Zugänge	2023	0.00	0.00
	Abgänge	2023	0.00	0.00
	Umgliederungen	2023	0.00	0.00
	Anlagewert	31.12.2023	69'300.00	624'000.00
kumulierte Wertberichtigungen	Stand per	01.01.2023	0.00	0.00
	Wertminderungen	2023	0.00	0.00
	Aufwertungen	2023	0.00	0.00
	Umgliederungen	2023	0.00	0.00
	Stand per	31.12.2023	0.00	0.00
Buchwerte	Buchwert netto	31.12.2023	69'300.00	624'000.00
	davon Anlagen in Leasing	31.12.2023	0.00	0.00
	Versicherungswerte	31.12.2023	0.00	0.00

11.8 Kreditkontrolle

11.8.1 Verpflichtungskredite für Investitionen

Datum Kredit- beschluss	Organ	Kredit- summe	Konto-Nr.	Bezeichnung	Kumulierte Ausgaben 01.01.2023	Investitions- ausgaben 2023	Kumulierte Ausgaben 31.12.2023	Investitions- einnahmen	Saldo	Abgerechnet
12.06.18	GV	230'000.00	6150.5010.09	GESAMTKREDIT ERSCHLIESSUNG DÄHLENWEG	200'081.50		200'081.50	91'344.80	-29'918.50	14.06.23
12.06.18	GV	140'000.00	6150.5010.09	Erschliessung Dählenweg; STRASSENBAU	117'433.90		117'433.90	91'344.80		14.06.23
12.06.18	GV	20'000.00	6150.5010.10	Erschliessung Dählenweg; STRASSENBELEUCHTUNG	12'951.60		12'951.60			14.06.23
12.06.18	GV	70'000.00	7201.5032.10	Erschliessung Dählenweg; ABWASSER	69'696.00		69'696.00			14.06.23
08.12.22	GV	510'000.00	6150.5010.24	SANIERUNG HERRENGASSE	8'761.40	386'583.40	395'344.80		114'655.20	
08.12.22	GV	280'000.00	6150.5010.24	Sanierung Herrengasse; Strasse	2'628.40	181'364.75	183'993.15		96'006.85	
08.12.22	GV	5'000.00	6150.5010.25	Sanierung Herrengasse; Beleuchtung		16'717.15	16'717.15		-11'717.15	
08.12.22	GV	200'000.00	7201.5032.16	Sanierung Herrengasse; Kanalisation	4'380.70	173'150.90	177'531.60		22'468.40	
08.12.22	GV	25'000.00	8710.5034.10	Sanierung Herrengasse; Elektro	1'752.30	15'350.60	17'102.90		7'897.10	
07.12.23	GV	325'000.00	6150.5010.26	GESAMTKREDIT ERSCHLIESSUNG BIRKENWEG						
07.12.23	GV	185'000.00	6150.5010.26	Erschliessung Birkenweg; Strasse						
07.12.23	GV	35'000.00	6150.5010.27	Erschliessung Birkenweg; Beleuchtung						
07.12.23	GV	70'000.00	7201.5032.19	Erschliessung Birkenweg; Kanalisation						
07.12.23	GV	35'000.00	8710.5034.11	Erschliessung Birkenweg; Elektro						
07.12.23	GV	220'000.00	6150.5040.01	Photovoltaikanlage (PV-Anlage) Werkhof		60'910.90	60'910.90		159'089.10	
06.06.19	GV	225'000.00	7201.5032.13	GESAMTANALYSE ENTWÄSSERUNG BYPASS LUCHLIWEG- LÄNGERSMATT	192'669.45		192'669.45		32'330.55	14.06.23
06.06.19	GV		6150.5010.16	Gesamtanalyse Entwässerung Bypass Luchliweg- Längersmatt; Strasse	5'191.75		5'191.75			
	GV	195'000.00	7201.5032.13	Gesamtanalyse Entwässerung Bypass Luchliweg; Abwasserleitung	170'645.55		170'645.55			14.06.23
06.06.19	GV	30'000.00	8710.5034.09	Gesamtanalyse Entwässerung Bypass Luchliweg- Längersmatt; Elektro	16'832.15		16'832.15			14.06.23
07.12.23	GV	205'000.00	7201.5032.18	Sanierung Kanalisationsleitung Rosenmattstrasse						

Nachkredittabelle

Einwohnergemeinde Leuzigen HRM2

11.8.2 Nachkredittabelle

Konto	Bezeichnung	Budget	Rechnung	Nachkredit	gebundene Ausgaben	Kompetenz GR unter	Kompetenz GR über		Datum	Begründung
	Gesamttotal	868'300.00	1'249'430.02	381'130.02	287'581.32	93'548.70				
012	Exekutive			9'813.85		9'813.85				
0120.3000.02	Sitzungsgelder GR/Kommissionen	25'000.00	34'813.85	9'813.85		9'813.85				Mehraufwand. Interne Verrechnung CHF 5'400.00 für Mehraufwand Projektierung PV-Anlagen.
029	Verwaltungsliegenschaften			19'980.10		19'980.10				
0291.3144.01	Unterhalt Saal Alte Post	2'750.00	22'730.10	19'980.10		19'980.10		16.10.2023		Nachkredit genehmigt für Akustikmassnahmen Saal Alte Post CHF 18'500.00.
161	Militärische Verteidigung			7'000.00		7'000.00				
1610.3144.01	Unterhalt Schiessanlage		7'000.00	7'000.00		7'000.00		14.02.2023		Nachkredit genehmigt
212	Primarstufe			44'642.65	36'697.00	7'945.65				
2120.3113.01	Anschaffung IT Geräte Hardware		7'945.65	7'945.65		7'945.65		19.12.2023		Nachkredit genehmigt für neuen Drucker Schule CHF 7'300.00
2120.3611.01	Besoldung Lehrkräfte Primarstufe	346'000.00	382'697.00	36'697.00	36'697.00					Mehraufwand
213	Oberstufe			38'318.07	38'318.07					
2130.3611.02	Beitrag an Gymnasium / andere Schulen Sek I	103'100.00	125'474.50	22'374.50	22'374.50					2 Schüler an Gymnasium oder andere auswärtige Schule welche nicht budgetiert wurden.
2130.3612.02	OSZ - Betriebskosten	254'550.00	270'493.57	15'943.57	15'943.57					
217	Schulliegenschaften			6'150.90	6'150.90					
2170.3144.01	Unterhalt Schulgebäude und Turnhalle	6'800.00	12'950.90	6'150.90	6'150.90					Reparatur Rinnstelle Garderobe, Sockel Westseite saniert, Fliegenbekämpfung
615	Gemeindestrassen			24'602.90		24'602.90				
6150.3131.01	Planung und Projektierung Dritter		18'146.05	18'146.05		18'146.05		14.02.2023		Projektierung Birkenweg
6150.3149.01	Unterhalt Strassenbeleuchtung	30'000.00	36'456.85	6'456.85		6'456.85				Kandalaber Fussgängerübergang Neue Bahnhofstrasse musste versetzt werden.
720	Abwasserentsorgung			76'415.25	52'209.05	24'206.20				

Nachkreditabelle

Einwohnergemeinde Leuzigen HRM2

11.8.2 Nachkreditabelle

Konto	Bezeichnung	Budget	Rechnung	Nachkredit	gebundene Ausgaben	Kompetenz GR unter	Kompetenz GR über	Datum	Begründung
7201.3131.01	Planung und Projektierung Dritter	26'500.00	39'918.55	13'418.55		13'418.55		20.06.2023	Genehmigung Projektierungskredit Abwasserleitung Rosenmatt CHF 21'000.
7201.3143.01	Unterhalt Kanalisationsnetz/Pumpstation	10'000.00	20'787.65	10'787.65		10'787.65		14.02.2023	Nachkredit Reparatur Abwasserschacht Bach Steinackerstrasse CHF 15'000.00.
7201.3510.50	Einlage Spezialfinanzierung WE Anschlussgebühren	10'000.00	34'140.00	24'140.00	24'140.00				Mehrertrag aus Anschlussgebühren. Wird in WE eingelegt.
7201.9010.01	Ertragsüberschuss		28'069.05	28'069.05	28'069.05				
730	Abfall			8'679.76	8'679.76				
7301.9010.01	Ertragsüberschuss	500.00	9'179.76	8'679.76	8'679.76				
871	Elektrizität			6'923.60	6'923.60				
8710.3602.01	Gewinnablieferung an Steuerhaushalt		6'923.60	6'923.60	6'923.60				
873	Nichtelektrische Energie			5'522.25	5'522.25				
8731.3120.01	Heizmaterial	20'100.00	25'622.25	5'522.25	5'522.25				höhere Preise Holz und Hacken der Schnitzel.
910	Steuern			18'283.95	18'283.95				
9100.3181.01	Forderungsverluste per. Steuern	30'000.00	48'283.95	18'283.95	18'283.95				
961	Zinsen			21'932.30	21'932.30				
9610.3401.01	Zinsen auf kurzfristigen Schulden	3'000.00	24'932.30	21'932.30	21'932.30				Höhere Zinsbelastung für Festgeldaufnahmen.
999	Abschluss			92'864.44	92'864.44				
9990.9000.01	Ertragsüberschuss Erfolgsrechnung		92'864.44	92'864.44	92'864.44				

EG Leuzigen

Wiederbeschaffungswert, Werterhaltungskosten und Einlage in die Spezialfinanzierung Werterhalt für die kommunalen Abwasseranlagen und gegebenenfalls den Gemeindeanteil an den regionalen Anlagen¹

Rechnungsjahr: 2024

Gemeinde: Leuzigen

Kontaktperson: Marlise Tüscher

Telefon: 032 351 26 04

E-Mail: comitare@comitare.ch

Aktualisierungsjahr:

Datengrundlagen AWA
 Gemeinde Anlagenbuchhaltung 2023

Datengrundlagen AWA
 Verband Anlagenbuchhaltung

	①	②	③	④	⑤	⑥
	Wiederbeschaffungswert in Fr.	Nutzungsdauer in Jahren	Erneuerungsrate in % (100/②)	Wererhaltungskosten in Fr./a (①*③)	Einlagesatz ² %	Einlage in die Spezialfinanzierung in Fr./a (④*⑤)

1. Gemeindeanlagen

1.1 Kanalisationen	18'950'000	80	1.25%	236'875	80%	189'500
1.2 Spezialbauwerke		50	2.00%	-		-
1.3 Abwasserreinigungsanlagen		33	3.00%	-		-
Total 1 (1.1 - 1.3) bzw. mittlerer Einlagesatz (Spalte ⑤)	18'950'000			236'875	80%	189'500

2. Gemeindeanteil an regionalen Anlagen³

2.1 Kanalisationen		80	1.25%	-	60%	-
2.2 Spezialbauwerke		50	2.00%	-	60%	-
2.3 Abwasserreinigungsanlagen		33	3.00%	-	60%	-
Total 2 (2.1 - 2.3) bzw. mittlerer Einlagesatz (Spalte ⑤)	-			-		-

Total 1 + 2 bzw. mittlerer Einlagesatz (Spalte ⑤)	18'950'000			236'875	80%	189'500
Einmalige Anschlussgebühren, an Einlage angerechnet ⁴						34'140
Einlage Spezialfinanzierung abzüglich Anschlussgebühren						155'360

⑦ Stand Verwaltungsvermögen	
⑧ Stand Spezialfinanzierung Werterhalt	

in Prozent von ①: (100*⑦/①)	
in Prozent von ①: (100*⑧/①)	

Höchstens Fr. 200 / EW⁵
 EW⁶
 Fr./EW

Bemerkungen:

Datum: 29.02.2024

Unterschrift: sig. M. Tüscher

¹ Dieses Blatt ist Bestandteil der Jahresrechnung. Eine Kopie senden Sie bitte an das AWA.

² Die Einlage in die Spezialfinanzierung muss mindestens 60% betragen, solange der Bestand der SF Werterhalt nicht mehr als 25% des Wiederbeschaffungswertes beträgt.

³ Daten des Teils 2 nur dann angeben, wenn der Verband die Einlage in die Spezialfinanzierung nicht selber vornimmt. (Anteil gemäss Kostenvorteiler Verband).

⁴ Die einmaligen Anschlussgebühren dürfen an die jährliche Einlage in die Spezialfinanzierung Werterhalt angerechnet werden.

⁵ Gemäss Artikel 32, Absatz 4 KGV ist die Einlage in die Spezialfinanzierung auf jährlich Fr. 200 (Gemeinde und Region) pro Einwohnerwert beschränkt.

⁶ Einwohnerwert (EW): Gemäss Artikel 36g KGV.

12 Details zur Jahresrechnung

12.1 Bilanz

Konto	Bilanz Bilanzgliederung	Bestand per 01.01.2023	Veränderungen		Bestand per 31.12.2023
			Zuwachs	Abgang	
1	Aktiven	7'559'937.04	20'689'324.69	19'721'226.65	8'528'035.08
10	Finanzvermögen	3'639'929.59	19'464'011.49	18'943'293.00	4'160'648.08
100	Flüssige Mittel und kurzfristige Geldanlagen	651'872.53	7'998'338.94	7'430'820.46	1'219'391.01
1000	Kasse	627.55	17'648.25	18'029.60	246.20
10000	Kasse	627.55	17'648.25	18'029.60	246.20
10000.01	Kasse	627.55	17'648.25	18'029.60	246.20
1001	Post	651'244.98	7'980'690.69	7'412'790.86	1'219'144.81
10010	Post Geschäftskonten	651'244.98	7'980'690.69	7'412'790.86	1'219'144.81
10010.01	Postkonto	651'244.98	7'980'690.69	7'412'790.86	1'219'144.81
101	Forderungen	2'210'672.80	11'461'227.10	11'500'857.49	2'171'042.41
1010	Forderungen aus Lieferungen und Leistungen gegenüber Dritten	328'521.60	664'401.64	672'656.00	320'267.24
10100	Forderungen aus Lieferungen und Leistungen gegenüber Dritten	328'521.60	664'401.64	672'656.00	320'267.24
10100.01	Debitoren übrige	59'018.95	41'967.74	58'941.10	42'045.59
10100.02	Debitor Strom, Abwasser und Abfall	0.00			0.00
10100.03	Debitor Anschlussgebühren	0.00			0.00
10100.20	Forderungen Abwasser	116'549.00	469'488.05	445'450.95	140'586.10
10100.30	Forderungen Abfall	80'846.05	74'831.35	82'533.40	73'144.00
10100.40	Forderungen Strom	72'107.60	78'114.50	85'730.55	64'491.55
10100.91	Debitoren Abklärungskonto Zahlungen	0.00			0.00
10100.92	Debitoren Umbuchungskonto	0.00			0.00
10100.99	WB auf Forderungen	0.00			0.00
10101	Forderungen Verrechnungssteuer				
10101.02	Vorschuss Kasse OSZ Arch	0.00			0.00
1011	Kontokorrente mit Dritten	200'532.35	162'129.45	202'569.25	160'092.55
10110	Kontokorrente mit Dritten	200'532.35	162'129.45	202'569.25	160'092.55
10110.01	Kinder-/Ausbildungszulagen	0.00			0.00
10110.02	KK OSZ Arch (Vorauszahlung)	200'000.00	160'000.00	200'000.00	160'000.00
10110.10	KK Vorschüsse Sammelkonto	532.35	2'129.45	2'569.25	92.55
10110.11	KK Energie Gerber Gerhard	0.00			0.00
10110.12	KK Energie Berger Roland	0.00			0.00
10110.13	KK Energie Diez Santjago	0.00			0.00
10110.14	KK Energie Lulay Martina	0.00			0.00
10110.15	KK Energie Oettli René	0.00	1'928.30	1'928.30	0.00

12 Details zur Jahresrechnung

12.1 Bilanz

Konto	Bilanz Bilanzgliederung	Bestand per 01.01.2023	Veränderungen		Bestand per 31.12.2023
			Zuwachs	Abgang	
10110.16	KK Hafner Michael und Fabienne	0.00			0.00
10110.17	KK Meier Shahabi Viviane	0.00			0.00
10110.18	KK Lin Nicola	0.00			0.00
10110.19	KK Sollberger Markus	0.00			0.00
10110.20	KK Kunz Peter Biel	0.00			0.00
10110.21	KK Waibel Petra Kinderzulagen	0.00			0.00
10110.22	KK Leisi Claire Lise und Ruhland Jaroslava	200.00		200.00	0.00
10110.23	KK Gerber Sandra	226.10		196.10	30.00
10110.24	KK Erb Tanja	106.25		106.40	-0.15
10110.25	KK Otreinka Adelheid	0.00	201.15	138.45	62.70
1012	Steuerforderungen	1'186'303.40	9'937'740.90	9'929'896.80	1'194'147.50
10120	Forderungen allgemeine Gemeindesteuern	1'186'303.40	9'937'740.90	9'929'896.80	1'194'147.50
10120.01	Steuerguthaben NESKO	1'248'887.50	4'966'420.60	5'022'039.50	1'193'268.60
10120.10	Girokonto Kanton NESKO	-139.70	4'968'539.35	4'907'857.30	60'542.35
10120.99	WB auf Forderungen allg. Gemeindesteuern	-62'444.40	2'780.95		-59'663.45
1014	Transferforderungen	490'064.35	485'152.86	490'064.35	485'152.86
10140	Transferforderungen	490'064.35	485'152.86	490'064.35	485'152.86
10140.01	Lastenausgleich Fürsorgewesen	443'999.99	437'000.01	444'000.00	437'000.00
10140.02	Ausstehende Bundes- und Kantonsbeiträge	46'064.36	48'152.85	46'064.35	48'152.86
1015	Interne Kontokorrente	3'666.60	152'153.35	150'364.45	5'455.50
10150	Interne Kontokorrente	3'666.60	152'153.35	150'364.45	5'455.50
10150.03	Debitor Regio Energie Gebühreninkasso	0.00			0.00
10150.04	Debitor Mieten	0.00	43'860.00	43'860.00	0.00
10150.05	Debitor Wohnbaugenossenschaft Daheim	0.00			0.00
10150.06	Debitoren Zahlungen GEBNET	0.00			0.00
10150.07	Debitor BRALOM + GöS	3'666.60	17'833.40	16'044.50	5'455.50
10150.08	Debitor Verkauf Kehrlicht- und Grünabfuhrmarken	0.00	90'459.95	90'459.95	0.00
10150.10	Debitor Ausbuchungen Regio Energie Durchlaufkonto	0.00			0.00
1019	Übrige Forderungen	1'584.50	59'648.90	55'306.64	5'926.76
10190	Verrechnungssteuer	8.40	8.40	8.40	8.40
10190.01	Verrechnungssteuer	8.40	8.40	8.40	8.40
10192	MWSt-Vorsteuerguthaben	1'576.10	59'640.50	55'298.24	5'918.36
10192.20	MWSt.-Vorsteuer Abwasser ER	0.00	15'930.60	15'930.60	0.00
10192.21	MWSt.-Vorsteuer Abwasser IR	301.60	18'144.65	18'446.25	0.00
10192.30	MWSt.-Vorsteuer Abfall ER	0.00	12'132.20	12'132.20	0.00
10192.31	MWSt.-Vorsteuer Abfall IR	0.00			0.00
10192.40	MWSt.-Vorsteuer Strom ER	0.00	1'811.30	1'811.30	0.00

12 Details zur Jahresrechnung

12.1 Bilanz

Konto	Bilanz Bilanzgliederung	Bestand per 01.01.2023	Veränderungen		Bestand per 31.12.2023
			Zuwachs	Abgang	
10192.41	MWSt-Vorsteuer Strom IR	0.00	1'097.50	1'097.50	0.00
10192.99	MWSt.-Guthaben Abrechnungskonto	1'274.50	10'524.25	5'880.39	5'918.36
104	Aktive Rechnungsabgrenzungen	4'846.95	4'445.45	4'846.95	4'445.45
1040	Personalaufwand				
10400	Personalaufwand				
10400.01	Aktive Rechnungsabgrenzung Personal	0.00			0.00
1041	Sach- und übriger Betriebsaufwand	4'846.95	4'445.45	4'846.95	4'445.45
10410	Sach- und übriger Betriebsaufwand	4'846.95	4'445.45	4'846.95	4'445.45
10410.01	Aktive Rechnungsabgrenzung ER	4'846.95	4'445.45	4'846.95	4'445.45
1044	Finanzaufwand / Finanzertrag				
10440	Finanzaufwand / Finanzertrag				
10440.01	Aktive Rechnungsabgrenzung FV	0.00			0.00
1046	Aktive Rechnungsabgrenzungen Investitionsrechnung				
10460	Aktive Rechnungsabgrenzungen Investitionsrechnung				
10460.01	Aktive Rechnungsabgrenzung IR	0.00			0.00
106	Vorräte und angefangene Arbeiten	9'234.31		1'768.10	7'466.21
1061	Roh- und Hilfsmaterial	9'234.31		1'768.10	7'466.21
10610	Allgemeiner Haushalt	9'234.31		1'768.10	7'466.21
10610.01	Materialvorräte Elektra-Magazin	1.00			1.00
10610.02	Heizölbestände	9'233.31		1'768.10	7'465.21
10610.99	Wertberichtigung Vorräte	0.00			0.00
107	Finanzanlagen	70'003.00		5'000.00	65'003.00
1070	Aktien und Anteilscheine	3.00			3.00
10700	Aktien und Anteilscheine	3.00			3.00
10700.01	100 Aktien Zuckerfabrik Aarberg	1.00			1.00
10700.02	1 Aktie Landwirtschafts AG	1.00			1.00
10700.03	Genossenschaft Elektra Bucheggberg (GEB)	1.00			1.00
1071	Verzinsliche Anlagen	70'000.00		5'000.00	65'000.00
10710	Verzinsliche Anlagen	70'000.00		5'000.00	65'000.00
10710.01	Darlehen Wohnbaugenossenschaft	70'000.00		5'000.00	65'000.00

12 Details zur Jahresrechnung

12.1 Bilanz

Konto	Bilanz Bilanzgliederung	Bestand per 01.01.2023	Veränderungen		Bestand per 31.12.2023
			Zuwachs	Abgang	
108	Sachanlagen FV	693'300.00			693'300.00
1080	Grundstücke FV	69'300.00			69'300.00
10800	Grundstücke FV	69'300.00			69'300.00
10800.01	Grundstücke FV gemäss sep. Liste	0.00			0.00
10800.02	Parkplatz Dorfplatz	69'300.00			69'300.00
10801	Grundstücke FV mit Baurechten				
10801.01	Grundstücke FV mit Baurechten	0.00			0.00
1084	Gebäude FV	624'000.00			624'000.00
10840	Gebäude FV	624'000.00			624'000.00
10840.01	Liegenschaften FV gemäss sep. Liste	624'000.00			624'000.00
1087	Anlagen im Bau FV				
10870	Anlagen im Bau FV				
10870.01	Anlage im Bau FV	0.00			0.00
14	Verwaltungsvermögen	3'920'007.45	1'225'313.20	777'933.65	4'367'387.00
140	Sachanlagen VV	3'718'537.05	1'225'313.20	773'501.20	4'170'349.05
1400	Grundstücke VV unüberbaut	1.00			1.00
14000	Allgemeiner Haushalt	1.00			1.00
14000.01	Sportplatz	0.00			0.00
14000.02	unüberbaute Grundstücke (Grünflächen, Parkanlagen)	1.00			1.00
14000.99	WB Grundstücke	0.00			0.00
1401	Strassen / Verkehrswege	636'709.60	16'717.15	24'700.95	628'725.80
14010	Allgemeiner Haushalt	636'709.60	16'717.15	24'700.95	628'725.80
14010.00	Strassen Totalkonto	732'411.30	16'717.15		749'128.45
14010.99	WB Strassen	-95'701.70		24'700.95	-120'402.65
1403	Übrige Tiefbauten	1'483'595.00	299'179.55	40'010.40	1'742'764.15
14030	Allgemeiner Haushalt	74'478.30		10'639.75	63'838.55
14030.01	Tiefbauten	0.00			0.00
14030.02	Fernwärme	106'397.55			106'397.55
14030.99	WB Tiefbauten allg. Haushalt	-31'919.25		10'639.75	-42'559.00
14032	Abwasserentsorgung	981'049.25	231'721.90	15'669.10	1'197'102.05
14032.20	Abwasserentsorgung Totalkonto	1'021'806.85	231'721.90		1'253'528.75
14032.99	WB Abwasserentsorgung	-40'757.60		15'669.10	-56'426.70
14034	Elektrizität	428'067.45	67'457.65	13'701.55	481'823.55

12 Details zur Jahresrechnung

12.1 Bilanz

Konto	Bilanz Bilanzgliederung	Bestand per 01.01.2023	Veränderungen		Bestand per 31.12.2023
			Zuwachs	Abgang	
14034.40	Elektrische Anlagen, Ortsnetz	480'603.90	67'457.65		548'061.55
14034.99	WB Elektrische Anlagen	-52'536.45		13'701.55	-66'238.00
1404	Hochbauten	31'959.30	98'651.90	11'935.95	118'675.25
14040	Allgemeiner Haushalt	31'959.30	98'651.90	11'935.95	118'675.25
14040.01	Buchwerte Hochbauten	79'898.30	98'651.90		178'550.20
14040.02	Zivilschutzanlage	0.00			0.00
14040.99	WB Hochbauten allg. Haushalt	-47'939.00		11'935.95	-59'874.95
1406	Mobilien VV	47'201.00		5'900.00	41'301.00
14060	Allgemeiner Haushalt	47'201.00		5'900.00	41'301.00
14060.01	Mobilien Verwaltung	0.00			0.00
14060.02	Mobilien Werkhof	59'000.00			59'000.00
14060.03	Mobilien Schule	0.00			0.00
14060.04	Immaterielle Anlagen Schule	127'211.90			127'211.90
14060.99	WB Mobilien	-139'010.90		5'900.00	-144'910.90
1407	Anlagen im Bau VV	137'043.95	810'764.60	414'548.60	533'259.95
14070	Allgemeiner Haushalt	78'703.95	567'485.10	115'369.05	530'820.00
14070.00	Anlagen im Bau Total allgemeiner Haushalt	78'703.95	567'485.10	115'369.05	530'820.00
14070.01	Anlage im Bau; Sanierung Küche alte Post	0.00			0.00
14070.02	Anlage im Bau; ICT-Projekt Schule	0.00			0.00
14070.03	Anlage im Bau; Hohlegasse 1. Etappe Strasse	0.00			0.00
14070.04	Anlage im Bau; Sanierung Luchliweg Beleuchtung	0.00			0.00
14070.05	Anlage im Bau; Hohlegasse 2. Etappe Strasse	0.00			0.00
14070.06	Anlage im Bau; Erschliessung Vorderlängenberg Strasse	0.00			0.00
14070.07	Anlage im Bau; Teilrevision Ortsplanung	0.00			0.00
14070.08	Anlage im Bau; Erschliessung Vorderlängenberg BELEUCHTUNG	0.00			0.00
14070.09	Anlage im Bau; Verkabelung Bännlistrasse; Strassenbeleuchtung	0.00			0.00
14070.10	Anlage im Bau; Verkabelung Bännlistrasse; Strassenbau	0.00			0.00
14070.11	Anlage im Bau; Erschliessung Dählenweg; Strassenbau	0.00			0.00
14070.12	Anlage im Bau; Erschliessung Dählenweg; Beleuchtung	0.00			0.00
14070.13	Anlage im Bau; Verkabelung Oberbergstrasse; Beleuchtung	0.00			0.00
14070.14	Anlage im Bau; Hohlegasse 2. Etappe Beleuchtung	0.00			0.00
14070.15	Anlage im Bau; Sanierung Wärmeerzeugung Fernwärme	0.00			0.00
14070.16	Anlage im Bau; Sanierung und Neubau Mettlenweg; Strassenbau	0.00			0.00
14070.17	Anlage im Bau; Belagssanierung Längenbergstrasse STRASSE	0.00			0.00
14070.18	Anlage im Bau; Gesamtanalyse Entwässerung Luchliweg- Längersmatt; STRASSE	0.00			0.00
14070.19	Anlage im Bau; Entwässerung Beundengasse Neubau Meteor 1. Etappe	0.00			0.00
14070.20	Anlage im Bau; Mettlenweg Strasse	0.00			0.00
14070.21	Anlage im Bau; ZPP Alte Sagi	38'886.80	7'762.30		46'649.10

12 Details zur Jahresrechnung

12.1 Bilanz

Konto	Bilanz Bilanzgliederung	Bestand per 01.01.2023	Veränderungen		Bestand per 31.12.2023
			Zuwachs	Abgang	
14070.22	Anlage im Bau; Sanierung Luchliweg Strasse	0.00			0.00
14070.23	Anlage im Bau; Ersatzbeschaffung Traktor	0.00			0.00
14070.24	Anlage im Bau; Sanierung Herrengasse; Beleuchtung	0.00	16'717.15	16'717.15	0.00
14070.25	Anlage im Bau; Totalrevision Ortsplanung	37'188.75	76'604.05		113'792.80
14070.26	Anlage im Bau; Sanierung Herrengasse; Strasse	2'628.40	181'364.75		183'993.15
14070.27	Anlage im Bau; Sanierung Saal alte Post (energetische)	0.00	98'651.90	98'651.90	0.00
14070.28	Anlage im Bau; PV-Anlage alte Post	0.00	54'810.95		54'810.95
14070.29	Anlage im Bau; Anschaffung Hardware Schule	0.00	3'505.15		3'505.15
14070.30	Anlage im Bau; PV-Anlage Turnhalle	0.00	67'157.95		67'157.95
14070.31	Anlage im Bau; PV-Anlage Werkhof	0.00	60'910.90		60'910.90
14070.99	WB Anlagen im Bau	0.00			0.00
14072	Abwasserentsorgung	5'135.45	229'026.40	231'721.90	2'439.95
14072.01	Abwasserbeseitigung	0.00			0.00
14072.02	Anlage im Bau; Hohlegasse 1. Etappe Abwasser	0.00			0.00
14072.03	Anlage im Bau; Erschliessung Vorderlängenberg	0.00			0.00
14072.04	Anlage im Bau; Hohlegasse 2. Etappe Abwasser	0.00			0.00
14072.05	Anlage im Bau; Erschliessung Dählenweg; Abwasser	0.00			0.00
14072.06	Anlage im Bau; Mettlenweg Neubau Kanalisationsleitung	0.00			0.00
14072.07	Anlage im Bau; Entwässerung Beundengasse Neubau Meteorwasserleitung 1. Etappe	0.00			0.00
14072.08	Anlage im Bau; Gesamtanalyse Entwässerung Bypass Luchliweg; Regenabwasser	0.00			0.00
14072.09	Anlage im Bau; Entwässerung Beundengasse 2. Etappe	0.00			0.00
14072.10	Anlage im Bau; Kanalsanierung Solothurnstrasse Inlining	1'067.95	1'372.00		2'439.95
14072.11	Anlage im Bau; Sanierung Herrengasse; Kanalisation	4'067.50	160'771.50	164'839.00	0.00
14072.12	Anlage im Bau; Kanalisation Bürenstrasse (2023)	0.00	66'882.90	66'882.90	0.00
14072.99	WB Anlage im Bau; Kanalisation	0.00			0.00
14074	Elektrizität	53'204.55	14'253.10	67'457.65	
14074.01	Strom	0.00			0.00
14074.02	Anlage im Bau; Hohlegasse 1. Etappe Strom	0.00			0.00
14074.03	Anlage im Bau; Hohlegasse 2. Etappe Strom	0.00			0.00
14074.04	Anlage im Bau; Vorderlängenberg; Strom	0.00			0.00
14074.05	Anlage im Bau; Verkabelung Bännlistrasse; Elektroarbeiten	51'577.55		51'577.55	0.00
14074.06	Anlage im Bau; Erschliessung Dählenweg; Elektro	0.00			0.00
14074.07	Anlage im Bau; Verkabelung Oberbergstrasse; Elektro	0.00			0.00
14074.08	Anlage im Bau; Belagssanierung Längenbergstrasse ELEKTRO	0.00			0.00
14074.09	Anlage im Bau; Gesamtanalyse Entwässerung Bypass Luchliweg-Längersmatt ELEKTRO	0.00			0.00
14074.10	Anlage im Bau; Mettlenweg Sanierung Elektroleitung	0.00			0.00
14074.11	Anlage im Bau; Sanierung Herrengasse; Elektro	1'627.00	14'253.10	15'880.10	0.00
14074.99	WB Anlage im Bau; Strom	0.00			0.00
1409	Übrige Sachanlagen	1'382'027.20		276'405.30	1'105'621.90

12 Details zur Jahresrechnung

12.1 Bilanz

Konto	Bilanz Bilanzgliederung	Bestand per 01.01.2023	Veränderungen		Bestand per 31.12.2023
			Zuwachs	Abgang	
14099	Sammelkonto bestehendes Verwaltungsvermögen beim Übergang auf HRM2	1'382'027.20		276'405.30	1'105'621.90
14099.00	Sammelkonto best. VV Steuerhaushalt	2'725'903.00			2'725'903.00
14099.01	Bestehendes VV Sportplatz	7'217.00			7'217.00
14099.02	Bestehendes VV Strassen	219'870.00			219'870.00
14099.03	Bestehendes VV Hofmattstrasse	3'012.00			3'012.00
14099.04	Bestehendes VV übrige Tiefbauten/Gewässerbauten	47'567.00			47'567.00
14099.05	Bestehendes VV Fernwärme	114'999.00			114'999.00
14099.06	Bestehendes VV Zivilschutzanlage	32'293.00			32'293.00
14099.07	Bestehendes VV Turm	321'096.95			321'096.95
14099.08	Bestehendes VV Aufbahrungshalle	98'686.55			98'686.55
14099.09	Bestehendes VV Schulhaus	1'240'736.50			1'240'736.50
14099.10	Bestehendes VV Alte Post Saal	553'569.00			553'569.00
14099.11	Bestehendes VV Feuerwehrmagazin	65'245.00			65'245.00
14099.12	Bestehendes VV Mobilien Werkhof	21'611.00			21'611.00
14099.13	Bestehendes VV Gemeindeverwaltung	0.00			0.00
14099.20	Bestehendes VV Abwasserentsorgung	206'914.40			206'914.40
14099.40	Bestehendes VV Elektrische Anlagen, Ortsnetz	373'698.00			373'698.00
14099.41	Bestehendes VV Erschliessung Steinacker Strom	10'350.00			10'350.00
14099.50	Bestehendes VV Mobilien Werkhof	0.00			0.00
14099.92	WB Sammelkonto best. VV Abwasserentsorgung	-120'700.05		17'242.85	-137'942.90
14099.93	WB Sammelkonto best. VV Abfall	0.00			0.00
14099.94	WB Sammelkonto best. VV Strom	-224'028.00		32'004.00	-256'032.00
14099.99	WB Sammelkonto best. VV Allgemeiner Steuerhaushalt	-1'590'110.15		227'158.45	-1'817'268.60
142	Immaterielle Anlagen	35'463.40		4'432.45	31'030.95
1429	Übrige immaterielle Anlagen	35'463.40		4'432.45	31'030.95
14290	Allgemeiner Haushalt	35'463.40		4'432.45	31'030.95
14290.01	Uferschutzplan, Flussverbauung	4.00			4.00
14290.02	Ortsplan	44'324.20			44'324.20
14290.99	WB Ortsplanung	-8'864.80		4'432.45	-13'297.25
145	Beteiligungen, Grundkapitalien	166'002.00			166'002.00
1455	Beteiligungen an privaten Unternehmen	166'002.00			166'002.00
14550	Allgemeiner Haushalt	166'002.00			166'002.00
14550.01	Aktien Anzeiger Büren und Umgebung AG	1.00			1.00
14550.02	Anteilscheine Wohnbaugenossenschaft	2'000.00			2'000.00
14550.03	27 Aktien KEBAG AG Zuchwil	1.00			1.00
14550.04	Seelandheim Worben AG	164'000.00			164'000.00

12 Details zur Jahresrechnung

12.1 Bilanz

Konto	Bilanz Bilanzgliederung	Bestand per 01.01.2023	Veränderungen		Bestand per 31.12.2023
			Zuwachs	Abgang	
146	Investitionsbeiträge	5.00			5.00
1465	Investitionsbeiträge an private Unternehmungen	5.00			5.00
14650	Allgemeiner Haushalt	5.00			5.00
14650.01	Bodenverbesserungsgenossenschaft Arch-Leuzigen	5.00			5.00
148	Kumulierte zusätzliche Abschreibungen				
1480	Kumulierte zusätzliche Abschreibungen				
14800	Kumulierte zusätzliche Abschreibungen				
14800.01	Kumulierte zusätzliche Abschreibungen Sachanlagen	0.00			0.00
2	Passiven	7'559'937.04	9'145'199.14	8'177'101.10	8'528'035.08
20	Fremdkapital	1'982'866.02	8'529'545.67	7'909'618.39	2'602'793.30
200	Laufende Verbindlichkeiten	226'242.70	5'738'688.21	5'611'736.19	353'194.72
2000	Laufende Verbindlichkeiten aus Lieferungen und Leistungen von Dritten	188'881.15	4'909'308.46	4'779'690.74	318'498.87
20000	Kreditoren	188'877.55	4'742'247.11	4'612'625.79	318'498.87
20000.01	Kreditoren Sammelkonto	184'367.35	4'738'071.41	4'604'543.39	317'895.37
20000.02	Kreditoren übrige	4'510.20	4'175.70	8'082.40	603.50
20001	Kreditoren Sozial- und Personalversicherung	3.60	167'061.35	167'064.95	
20001.01	Kreditor AHV/ALV/EO	3.60	78'655.25	78'658.85	0.00
20001.02	Kreditor Pensionskasse	0.00	76'178.40	76'178.40	0.00
20001.03	Kreditor UVG	0.00	6'666.05	6'666.05	0.00
20001.04	Kreditor KK-Taggeld	0.00	5'561.65	5'561.65	0.00
2001	Kontokorrente mit Dritten	30'406.85	733'350.85	735'942.70	27'815.00
20010	Kontokorrente mit Kanton		1'725.00		1'725.00
20010.01	Kreditor Kanton Einbürgerungen	0.00	1'725.00		1'725.00
20011	Kontokorrente mit anderen Gemeinden und Gemeindeverbänden	27'885.15	731'083.00	733'421.00	25'547.15
20011.01	Kreditor BRALOM	0.00			0.00
20011.02	Kreditor Waagmeister Stv. BG	0.00			0.00
20011.03	Kreditor Burgergemeinde Wasser	3'321.00	83.00	3'321.00	83.00
20011.04	Gebnet zur Aufteilung auf die Werke	2'337.85		100.00	2'237.85
20011.05	Endgestaltung Mettlen Grube	21'604.35			21'604.35
20011.06	Kontokorrent OSZ	0.00	730'000.00	730'000.00	0.00
20011.07	Pool Turnmaterial	621.95	1'000.00		1'621.95
20012	Kontokorrente mit anderen Dritten	2'521.70	542.85	2'521.70	542.85
20012.01	Regioenergie Strom (ausgebuchte Guthaben)	2'521.70	542.85	2'521.70	542.85

12 Details zur Jahresrechnung

12.1 Bilanz

Konto	Bilanz Bilanzgliederung	Bestand per 01.01.2023	Veränderungen		Bestand per 31.12.2023
			Zuwachs	Abgang	
20012.02	Regioenergie Div. Zahlungen zur Aufteilung auf verschiedene Werke	0.00			0.00
20012.03	Übergangskonto Skilager	0.00			0.00
2002	Steuern	78.80	94'580.55	94'580.65	78.70
20022	Steuerschulden MWST	78.80	94'580.55	94'580.65	78.70
20022.01	Eidg. Steuerverwaltung MWSt. Ausstand	78.80	29'024.75	29'024.75	78.80
20022.20	MWSt. Abwasser	0.00			0.00
20022.21	MWSt. Abwasser Umsatzsteuer / Anschlussgebühren	0.00	34'867.85	34'867.85	0.00
20022.30	MWSt. Abfallgebühren	0.00	12'317.80	12'317.90	-0.10
20022.31	MWSt. Abfall Vorauszahlung	0.00			0.00
20022.40	MWSt. Strom	0.00	18'370.15	18'370.15	0.00
20022.41	MWSt. Strom Vorauszahlung Anschlussgebühren	0.00			0.00
20022.99	MWST Bilanzausgleich	0.00			0.00
2006	Depotgelder und Kautionen	6'875.90	1'448.35	1'522.10	6'802.15
20060	Depotgelder und Kautionen	6'875.90	1'448.35	1'522.10	6'802.15
20060.01	Schlüsseldepot Schulhaus	1'031.50			1'031.50
20060.02	Grabunterhalt Rätz Marie und Otto	0.00			0.00
20060.03	Grabunterhalt Kaiser Hans	0.00			0.00
20060.04	Grabunterhalt Kaiser-Zaugg R. und A	0.00			0.00
20060.05	Grabunterhalt Rothen Hans	0.00			0.00
20060.06	Grabunterhalt Kaiser-Äschbacher Ernst	0.00			0.00
20060.07	Teamveranstaltung Personal (gehört Personal)	1'075.75			1'075.75
20060.08	Grabunterhalt Herzog Anita	4'768.65	4.75	78.50	4'694.90
20060.09	Teamanlass Abrechnungskonto	0.00	1'443.60	1'443.60	0.00
201	Kurzfristige Finanzverbindlichkeiten	1'000'000.00	2'700'000.00	2'200'000.00	1'500'000.00
2010	Verbindlichkeiten gegenüber Finanzintermediären	1'000'000.00	2'700'000.00	2'200'000.00	1'500'000.00
20101	Kurzfristige Verbindlichkeiten gegenüber Post	1'000'000.00	2'700'000.00	2'200'000.00	1'500'000.00
20101.01	Postfinance Festkredit kurzfristig	1'000'000.00	2'700'000.00	2'200'000.00	1'500'000.00
2014	Kurzfristiger Anteil langfristiger Verbindlichkeiten				
20144	Kurzfristiger Anteil von langfristigen Darlehen				
20144.01	Kurzfristiger Anteil von langfristigen Darlehen	0.00			0.00
204	Passive Rechnungsabgrenzung	87'545.90	80'655.15	87'545.90	80'655.15
2040	Personalaufwand	16'626.20	17'116.65	16'626.20	17'116.65
20400	Personalaufwand	16'626.20	17'116.65	16'626.20	17'116.65
20400.01	Personalaufwand	16'626.20	17'116.65	16'626.20	17'116.65

12 Details zur Jahresrechnung

12.1 Bilanz

Konto	Bilanz Bilanzgliederung	Bestand per 01.01.2023	Veränderungen		Bestand per 31.12.2023
			Zuwachs	Abgang	
2041	Sach- und übriger Betriebsaufwand	70'919.70	63'538.50	70'919.70	63'538.50
20410	Sach- und übriger Betriebsaufwand	70'919.70	63'538.50	70'919.70	63'538.50
20410.01	Transitorische Passiven	70'919.70	63'538.50	70'919.70	63'538.50
2042	Steuern				
20420	Steuern				
20420.01	Steuerrückstellungen JP	0.00			0.00
2043	Transfers der Erfolgsrechnung				
20430	Transfers der Erfolgsrechnung				
20430.02	Rückstellung	0.00			0.00
2044	Finanzaufwand / Finanzertrag				
20440	Finanzaufwand / Finanzertrag				
20440.01	Transitorische Passiven - Dauerabgrenzungen	0.00			0.00
2045	Übriger betrieblicher Ertrag				
20450	Übriger betrieblicher Ertrag				
20450.01	Übriger betrieblicher Ertrag	0.00			0.00
2046	Passive Rechnungsabgrenzung Investitionsrechnung				
20460	Passive Rechnungsabgrenzung Investitionsrechnung				
20460.01	Passive Rechnungsabgrenzung IR	0.00			0.00
205	Kurzfristige Rückstellungen				
2052	Kurzfristige Rückstellungen für Prozesse				
20520	Kurzfristige Rückstellungen für Prozesse				
20520.01	Rückstellungen GEB	0.00			0.00
206	Langfristige Finanzverbindlichkeiten	500'000.00			500'000.00
2064	Darlehen, Schuldscheine	500'000.00			500'000.00
20640	Darlehen, Schuldscheine	500'000.00			500'000.00
20640.01	Postfinance Festkredit Postfinance 0.43% 29.10.2012 - 28.10.2016	0.00			0.00
20640.02	Postfinance Festkredit Postfinance 0.40% 23.06.2014 bis 23.06.2017	0.00			0.00
20640.03	Postfinance Festkredit Postfinance 0.20% 23.06.2017 bis 23.06.2022	0.00			0.00
20640.04	Burgergemeinde Leuzigen Darlehen 0,19% 29.10.2021 bis 28.10.2026	500'000.00			500'000.00
208	Langfristige Rückstellungen	16'618.97	7'831.91		24'450.88

12 Details zur Jahresrechnung

12.1 Bilanz

Konto	Bilanz Bilanzgliederung	Bestand per 01.01.2023	Veränderungen		Bestand per 31.12.2023
			Zuwachs	Abgang	
2081	Rückstellungen für langfristige Ansprüche des Personals	16'618.97	7'831.91		24'450.88
20810	Rückstellungen für langfristige Ansprüche des Personals	16'618.97	7'831.91		24'450.88
20810.01	Rückstellungen Langzeitkonto Ferien	16'618.97	7'831.91		24'450.88
209	Verbindlichkeiten gegenüber Spezialfinanzierungen und Fonds im Fremdkapital	152'458.45	2'370.40	10'336.30	144'492.55
2091	Verbindlichkeiten gegenüber Fonds im FK				
20910	Schutzraumersatzabgabe				
20910.01	Ersatzabgaben für Schutzraumbauten	0.00			0.00
2092	Verbindlichkeiten gegenüber Legaten und Stiftungen ohne eigene Rechtspersönlichkeit im FK	152'458.45	2'370.40	10'336.30	144'492.55
20920	Verwaltete Stiftungen, Fonds und Legate	152'458.45	2'370.40	10'336.30	144'492.55
20920.01	Legate Kaiser (für Schüler)	16'102.35	16.10	4'918.40	11'200.05
20920.02	Legate Armenfonds	84'168.40	84.15	683.35	83'569.20
20920.03	Seniorenkässeli Leuzigen	6'330.75	403.25		6'734.00
20920.04	Legat Seniorenaktivitäten (alt Spitex-Fonds)	3'014.05	3.00	2'000.00	1'017.05
20920.05	Basar Kindergarten (alte Post)	0.00			0.00
20920.06	Schüler-Reisekasse	90.15	150.10	150.00	90.25
20920.07	Bibliothek Primarschule für Bücher	574.40	0.55		574.95
20920.08	Strassenunterhalt Oberberg	37'454.00	1'558.50		39'012.50
20920.09	Schule Leuzigen; Todesfall Käthy Affolter-Jäggi	452.50	0.45	344.55	108.40
20920.10	Spendenkonto für Familie Plet Trüssel	0.00			0.00
20920.11	Geschenk Schule nach Brand	2'029.60	2.05		2'031.65
20920.12	Skilagerspenden	2'242.25	152.25	2'240.00	154.50
29	Eigenkapital	5'577'071.02	615'653.47	267'482.71	5'925'241.78
290	Verpflichtungen (+) bzw. Vorschüsse (-) gegenüber Spezialfinanzierungen	848'289.80	37'248.81		885'538.61
2900	Spezialfinanzierungen im EK	848'289.80	37'248.81		885'538.61
29002	Spezialfinanzierung Abwasserentsorgung	716'432.17	28'069.05		744'501.22
29002.01	Rechnungsausgleich Abwasser	716'432.17	28'069.05		744'501.22
29003	Spezialfinanzierung Abfall	131'857.63	9'179.76		141'037.39
29003.01	Rechnungsausgleich Abfall	131'857.63	9'179.76		141'037.39
29004	Spezialfinanzierung Elektrizität				
29004.01	Rechnungsausgleich Strom 2017	0.00			0.00
29005	Spezialfinanzierung Zivilschutz				
29005.01	Rechnungsausgleich Zivilschutz	0.00			0.00
29006	Spezialfinanzierung Werterhalt Whg. Alte Post				

12 Details zur Jahresrechnung

12.1 Bilanz

Konto	Bilanz Bilanzgliederung	Bestand per 01.01.2023	Veränderungen		Bestand per 31.12.2023
			Zuwachs	Abgang	
29006.01	Rechnungsausgleich Werterhalt Whg. Alte Post (neue Konto-Nr. 29306)	0.00			0.00
293	Vorfinanzierungen	1'986'990.83	285'911.20	63'216.15	2'209'685.88
2930	Vorfinanzierungen	1'986'990.83	285'911.20	63'216.15	2'209'685.88
29302	Abwasserentsorgung Werterhalt	804'918.35	189'500.00	32'911.95	961'506.40
29302.01	Walterhalt Abwasser	804'918.35	189'500.00	32'911.95	961'506.40
29304	Elektrizität	945'081.58	83'000.00		1'028'081.58
29304.01	Walterhalt SF Strom	945'081.58	83'000.00		1'028'081.58
29306	SF Walterhalt Wohnungen Alte Post	236'990.90	13'411.20	30'304.20	220'097.90
29306.01	Walterhalt SF Liegenschaften FV	236'990.90	13'411.20	30'304.20	220'097.90
296	Neubewertungsreserve Finanzvermögen	55'963.92		4'637.54	51'326.38
2960	Neubewertungsreserve Finanzvermögen	55'963.92		4'637.54	51'326.38
29600	Neubewertungsreserve Finanzvermögen	13'912.61		4'637.54	9'275.07
29600.01	Neubewertungsreserve FV	13'912.61		4'637.54	9'275.07
29601	Schwankungsreserve	42'051.31			42'051.31
29601.01	Schwankungsreserve FV	42'051.31			42'051.31
299	Bilanzüberschuss/-fehlbetrag	2'685'826.47	292'493.46	199'629.02	2'778'690.91
2990	Jahresergebnis	-199'629.02	292'493.46		92'864.44
29900	Jahresergebnis	-199'629.02	292'493.46		92'864.44
29900.01	Jahresergebnis	-199'629.02	292'493.46		92'864.44
2999	Kumulierte Ergebnisse der Vorjahre	2'885'455.49		199'629.02	2'685'826.47
29990	Kumulierte Ergebnisse der Vorjahre	2'885'455.49		199'629.02	2'685'826.47
29990.01	Kumulierte Ergebnisse der Vorjahre	2'885'455.49		199'629.02	2'685'826.47

12.2 Erfolgsrechnung nach Funktionen

Konto	Erfolgsrechnung Funktionale Gliederung ER	Rechnung 2023		Budget 2023		Rechnung 2022	
		Aufwand	Ertrag	Aufwand	Ertrag	Aufwand	Ertrag
0	Allgemeine Verwaltung	660'802.57	109'828.35	646'618.70	97'150.00	607'664.67	96'247.30
	Netto Aufwand		550'974.22		549'468.70		511'417.37
01	Legislative und Exekutive	97'717.90	5'400.00	86'850.00		92'183.75	
	Netto Aufwand		92'317.90		86'850.00		92'183.75
011	Legislative	16'771.70		19'200.00		18'155.80	
	Netto Aufwand		16'771.70		19'200.00		18'155.80
0110	Legislative	16'771.70		19'200.00		18'155.80	
	Netto Aufwand		16'771.70		19'200.00		18'155.80
0110.3000.01	Entschädigungen Wahlausschuss	1'200.00		2'000.00		1'300.00	
0110.3010.01	Besoldungen Verpacken Abstimmungsmaterial	600.00		1'200.00		2'336.85	
0110.3102.01	Drucksachen/Stimmmaterial	2'562.30		1'500.00		1'347.75	
0110.3130.01	Porti Versand Abstimmungsmaterial	2'924.75		5'000.00		3'707.00	
0110.3132.02	Buchprüfungskosten, Revisionsstelle	8'924.00		9'000.00		9'170.75	
0110.3158.01	Informatik, Dienstleistungen	366.15		200.00		156.15	
0110.3170.01	Spesen Abstimmungsausschuss	194.50		300.00		137.30	
012	Exekutive	80'946.20	5'400.00	67'650.00		74'027.95	
	Netto Aufwand		75'546.20		67'650.00		74'027.95
0120	Exekutive	80'946.20	5'400.00	67'650.00		74'027.95	
	Netto Aufwand		75'546.20		67'650.00		74'027.95
0120.3000.01	Entschädigungen GR	13'500.00		14'000.00		14'003.35	
0120.3000.02	Sitzungsgelder GR/Kommissionen	34'813.85		25'000.00		31'785.90	
0120.3000.04	Sitzungsgelder Baukommission	5'242.00		6'500.00		5'416.95	
0120.3010.02	Entschädigung bfu-Aktivitäten	100.00		100.00		100.00	
0120.3050.01	AG-Beiträge AHV/IV/EO/ALV	2'465.85		2'000.00		2'077.90	
0120.3053.01	AG-Beiträge UVG	106.20		100.00		106.00	
0120.3054.01	AG-Beiträge FAK	562.10		500.00		471.35	
0120.3090.01	Weiterbildung Behörden + Kommissionen			1'000.00		150.00	
0120.3102.01	Drucksachen, Publikationen	460.05		900.00		2'196.65	
0120.3130.01	Telefon / Porti	156.60		150.00			
0120.3170.01	Spesenentschädigungen	1'321.60		800.00		1'075.15	
0120.3170.02	Kommunikationsentschädigung GR + Kommissionen	1'800.00		1'800.00		1'775.00	
0120.3171.01	Spesen GR- und BK-Reise, Legislatorschluss	6'680.25		4'000.00		792.00	
0120.3199.01	Übriger Aufwand	1'000.20		800.00		856.00	
0120.3199.02	Gemeinderatskredit	12'268.75		10'000.00		13'034.20	
0120.3910.01	Interne Verrechnung Dienstleistungen	468.75				187.50	

12.2 Erfolgsrechnung nach Funktionen

Konto	Erfolgsrechnung Funktionale Gliederung ER	Rechnung 2023		Budget 2023		Rechnung 2022	
		Aufwand	Ertrag	Aufwand	Ertrag	Aufwand	Ertrag
0120.4910.01	Verrechneter Aufwand		5'400.00				
02	Allgemeine Dienste	563'084.67	104'428.35	559'768.70	97'150.00	515'480.92	96'247.30
	Netto Aufwand		458'656.32		462'618.70		419'233.62
022	Allgemeine Dienste	380'763.87	92'464.90	383'350.00	88'250.00	361'277.22	86'274.80
	Netto Aufwand		288'298.97		295'100.00		275'002.42
0220	Allgemeine Dienste	380'763.87	92'464.90	383'350.00	88'250.00	361'277.22	86'274.80
	Netto Aufwand		288'298.97		295'100.00		275'002.42
0220.3010.01	Löhne Verwaltung	221'973.31		222'950.00		207'129.20	
0220.3010.09	Erstattung Taggelder UVG/KTG	-3'784.30					
0220.3040.01	Kinder-/Ausbildungszulagen Verwaltung	1'500.00		1'500.00		1'255.00	
0220.3050.01	AG-Beiträge AHV/IV/EO/ALV	14'004.45		14'850.00		13'044.60	
0220.3052.01	AG-Beiträge Pensionskasse	19'518.60		19'500.00		19'285.80	
0220.3053.01	AG-Beiträge UVG	1'756.75		1'700.00		1'727.90	
0220.3054.01	AG-Beiträge FAK	3'192.90		3'500.00		2'973.65	
0220.3055.01	KK-Taggeld	1'256.35		1'350.00		1'235.15	
0220.3090.01	Aus-/Weiterbildung Personal, übriger Personalaufwand	2'622.85		1'500.00		2'169.45	
0220.3099.01	Personalanlass Team	400.00		400.00		400.00	
0220.3100.01	Büromaterial	4'916.75		3'000.00		2'594.95	
0220.3101.01	Verbrauchsmaterial, Dekoration	69.55		200.00		375.60	
0220.3101.02	div. Betriebsmaterial Verwaltung	575.15		300.00		316.70	
0220.3102.01	Drucksachen/Publikationen	2'012.00		2'000.00		2'206.95	
0220.3113.01	Anschaffung IT und Apparate	2'248.40		800.00		2'903.70	
0220.3118.01	Anschaffung Software/Lizenzen	10'608.70		13'000.00		797.00	
0220.3130.01	Telefon/Porti	5'408.50		4'200.00		4'014.00	
0220.3130.02	Post-/Bankspesen	187.31		1'000.00		1'104.72	
0220.3130.03	Betriebskosten	2'940.90		600.00		920.60	
0220.3132.01	Führen Finanzverwaltung	17'180.00		18'000.00		18'075.00	
0220.3132.02	Rechtsberatung	1'788.20		2'000.00		1'267.80	
0220.3134.01	Haftpflicht- und Sachversicherung	5'608.15		5'600.00		5'534.70	
0220.3150.01	Unterhalt Büromobiliar	4'066.95		4'000.00		3'999.10	
0220.3153.01	Unterhalt Hardware	47.10		500.00			
0220.3158.01	Software/Lizenzen/Support	29'378.65		33'000.00		33'615.90	
0220.3170.01	Spesenentschädigungen					16.20	
0220.3181.01	Forderungsverluste Gebühren	549.40		400.00		536.60	
0220.3611.01	Entschädigung Kanton amtl. Bewertung und Steuerinkasso	22'699.25		21'000.00		26'713.95	
0220.3636.01	Mitglieder-/Jahresbeiträge an private Organisationen ohne Erwerbszweck	3'038.00		3'000.00		3'038.00	
0220.3910.01	Interne Verrechnung Dienstleistungen	5'000.00		3'500.00		4'025.00	

12.2 Erfolgsrechnung nach Funktionen

Konto	Erfolgsrechnung Funktionale Gliederung ER	Rechnung 2023		Budget 2023		Rechnung 2022	
		Aufwand	Ertrag	Aufwand	Ertrag	Aufwand	Ertrag
0220.4210.01	Gebühren für Amtshandlungen		2'755.00		1'500.00		2'106.60
0220.4240.01	Buchführung OSZ		11'000.00		11'000.00		11'000.00
0220.4250.01	Diverse Verkäufe		55.00		100.00		93.00
0220.4260.01	Div. Rückerstattungen		408.90				436.50
0220.4260.02	Rückerstattungen (Betreibungskosten)		1'161.60		300.00		299.35
0220.4611.02	Provision Gebäudeversicherung		990.65		1'000.00		1'182.10
0220.4611.03	Provisionen		200.00		100.00		
0220.4612.20	Verrechnung zu Lasten Abwasser		17'200.00		17'300.00		16'200.00
0220.4612.30	Verrechnung zu Lasten Abfall		8'475.00		7'200.00		7'648.75
0220.4612.40	Interne Verrechnungen Elektra		7'200.00		7'200.00		6'700.00
0220.4910.01	Interne Verrechnungen Dienstleistungen		43'018.75		42'550.00		40'608.50
029	Verwaltungsliegenschaften	182'320.80	11'963.45	176'418.70	8'900.00	154'203.70	9'972.50
	Netto Aufwand		170'357.35		167'518.70		144'231.20
0290	Verwaltungsliegenschaft Verwaltungsräume Alte Post	25'158.90		39'944.00		27'551.30	877.50
	Netto Aufwand		25'158.90		39'944.00		26'673.80
0290.3010.01	Löhne Reinigungspersonal	5'295.35		5'500.00		5'069.90	
0290.3010.09	Erstattung Taggelder UVG / KTG	-143.40					
0290.3050.01	AG-Beiträge AHV/IV/EO/ALV	330.90		330.00		325.70	
0290.3052.01	AG-Beiträge Pensionskasse	433.80		450.00		429.00	
0290.3053.01	AG-Beiträge UVG	37.00		50.00		35.85	
0290.3054.01	AG-Beiträge FAK	75.40		80.00		74.35	
0290.3055.01	KK-Taggeld	28.00		30.00		27.90	
0290.3101.01	Reinigungs-/Verbrauchsmaterial/Dekoration	511.65		600.00		207.30	
0290.3110.01	Anschaffungen Mobiliar			300.00		42.50	
0290.3120.01	Wasser/Energie/Heizmaterial Gemeindehaus	3'940.90		3'900.00		3'068.20	
0290.3134.01	Sachversicherungsprämien	776.35		800.00		707.20	
0290.3144.01	Unterhalt Verwaltungsräume	1'828.35		2'500.00		5'738.25	
0290.3151.01	Unterhalt Apparate/Maschinen/Geräte	249.70		300.00			
0290.3300.40	Planmässige Abschreibung Hochbauten			13'000.00			
0290.3300.97	Abschreibung altes VV Verwaltung	10'504.00		10'504.00		10'504.00	
0290.3910.01	Interne Verrechnung Dienstleistung	1'290.90		1'600.00		1'321.15	
0290.4260.01	Rückerstattungen Dritter						877.50
0291	Verwaltungsliegenschaft Saal Alte Post	113'863.70	6'263.45	90'806.60	3'000.00	82'433.70	3'205.00
	Netto Aufwand		107'600.25		87'806.60		79'228.70
0291.3010.01	Löhne Reinigungspersonal	17'200.30		15'800.00		15'325.70	
0291.3010.09	Erstattung Taggelder UVG / KTG	-430.30					
0291.3050.01	AG-Beiträge AHV/IV/EO/ALV	993.80		990.00		975.60	

12.2 Erfolgsrechnung nach Funktionen

Konto	Erfolgsrechnung Funktionale Gliederung ER	Rechnung 2023		Budget 2023		Rechnung 2022	
		Aufwand	Ertrag	Aufwand	Ertrag	Aufwand	Ertrag
0291.3052.01	AG-Beiträge Pensionskasse	1'301.40		1'300.00		1'287.60	
0291.3053.01	AG-Beiträge UVG	109.90		110.00		108.60	
0291.3054.01	AG-Beiträge FAK	226.30		250.00		222.20	
0291.3055.01	KK-Taggeld	84.50		90.00		82.70	
0291.3090.01	Aus- und Weiterbildung			200.00		67.50	
0291.3101.01	Reinigungs-/Verbrauchsmaterial/Dekoration	728.55		950.00		897.40	
0291.3110.01	Anschaffungen Mobiliar	408.65		500.00			
0291.3120.01	Wasser/Energie/Heizmaterial Ge	6'804.05		9'000.00		5'877.00	
0291.3131.01	Planung und Projektierung Dritter	1'714.65					
0291.3134.01	Sachversicherungsprämien	2'633.75		2'700.00		2'399.20	
0291.3144.01	Unterhalt Saal Alte Post	22'730.10		2'750.00		5'262.30	
0291.3151.01	Unterhalt Apparate/Maschinen/Geräte	3'941.00		3'000.00		704.40	
0291.3300.40	Planmässige Abschreibungen	11'935.95		10'989.85		7'989.80	
0291.3300.97	Abschreibungen altes VV	35'626.75		35'626.75		35'626.75	
0291.3612.01	Verrechneter Aufwand	950.00		950.00		950.00	
0291.3910.01	Interne Verrechnung Dienstleistungen	6'904.35		5'600.00		4'656.95	
0291.4260.01	Rückerstattungen Dritter		1'203.45				
0291.4472.01	Miete Saal Alte Post		3'260.00		1'200.00		1'405.00
0291.4910.01	Interne Verrechnung Dienstleistungen		1'800.00		1'800.00		1'800.00
0292	Verwaltungsliegenschaft Turm	43'298.20	5'700.00	45'668.10	5'900.00	44'218.70	5'890.00
	Netto Aufwand		37'598.20		39'768.10		38'328.70
0292.3010.01	Löhne Reinigungspersonal	6'879.70		6'400.00		7'152.95	
0292.3050.01	AG-Beiträge AHV/IV/EO/ALV	452.70		500.00		470.55	
0292.3053.01	AG-Beiträge UVG	9.30		10.00		9.70	
0292.3054.01	AG-Beiträge FAK	103.15		100.00		107.85	
0292.3101.01	Reinigungs-/Verbrauchsmaterial	206.10		750.00		411.60	
0292.3110.01	Anschaffungen Mobiliar	330.90		1'000.00		138.95	
0292.3120.01	Wasser/Energie/Heizmaterial Ge	2'400.10		2'000.00		2'038.55	
0292.3134.01	Sachversicherungsprämien	1'882.90		1'950.00		1'715.35	
0292.3144.01	Unterhalt Turm	299.10		3'000.00		2'215.10	
0292.3151.01	Unterhalt Apparate/Maschinen/Geräte	776.20					
0292.3170.01	Spesenentschädigung Turmläuten	3'000.00		3'000.00		3'000.00	
0292.3300.97	Abschreibungen altes VV	26'758.05		26'758.10		26'758.10	
0292.3612.01	Verrechneter Aufwand	200.00		200.00		200.00	
0292.4260.01	Rückerstattungen Dritter		120.00		250.00		120.00
0292.4470.00	Totalkonto Mieten		5'400.00		5'400.00		5'400.00
0292.4470.02	Miete Heimatmuseum 2. OG		3'600.00		3'600.00		3'600.00
0292.4470.04	Miete Guntern Peter Heimatmuseum		1'800.00		1'800.00		1'800.00
0292.4472.01	Miete Benützung Turm 1. OG		180.00		250.00		370.00

12.2 Erfolgsrechnung nach Funktionen

Konto	Erfolgsrechnung Funktionale Gliederung ER	Rechnung 2023		Budget 2023		Rechnung 2022	
		Aufwand	Ertrag	Aufwand	Ertrag	Aufwand	Ertrag
1	Öffentliche Ordnung und Sicherheit, Verteidigung	210'536.00	146'012.15	199'351.10	130'904.00	193'135.80	134'474.00
	Netto Aufwand		64'523.85		68'447.10		58'661.80
11	Öffentliche Sicherheit	2'768.65	380.00	1'300.00		1'320.00	380.00
	Netto Aufwand		2'388.65		1'300.00		940.00
111	Polizei	1'346.00		1'300.00		1'320.00	
	Netto Aufwand		1'346.00		1'300.00		1'320.00
1110	Polizei	1'346.00		1'300.00		1'320.00	
	Netto Aufwand		1'346.00		1'300.00		1'320.00
1110.3130.01	Interventionen Polizei	1'346.00		1'300.00		1'320.00	
112	Verkehrssicherheit	1'422.65	380.00				380.00
	Netto Aufwand		1'042.65				
	Netto Ertrag					380.00	
1120	Verkehrssicherheit	1'422.65	380.00				380.00
	Netto Aufwand		1'042.65				
	Netto Ertrag					380.00	
1120.3130.01	Dienstleistungen Dritter	1'422.65					
1120.4250.01	Fahrbewilligungen / Parkbewilligungen		380.00				380.00
14	Allgemeines Rechtswesen	64'029.00	41'759.45	59'200.00	28'000.00	62'351.75	31'794.90
	Netto Aufwand		22'269.55		31'200.00		30'556.85
140	Allgemeines Rechtswesen	64'029.00	41'759.45	59'200.00	28'000.00	62'351.75	31'794.90
	Netto Aufwand		22'269.55		31'200.00		30'556.85
1400	Allgemeines Rechtswesen	64'029.00	41'759.45	59'200.00	28'000.00	62'351.75	31'794.90
	Netto Aufwand		22'269.55		31'200.00		30'556.85
1400.3100.01	Büromaterial	495.40		400.00		204.65	
1400.3130.01	Dienstleistungen Dritter Bau	11'998.35		12'000.00		13'625.25	
1400.3130.02	Dienstleistungen Dritter Rechtberatung	942.40		1'000.00		4'846.50	
1400.3130.03	Gebührenaufwand EWK und FK	7'233.85		3'000.00		4'478.90	
1400.3132.02	Honorare Vermessungswerk	7'459.00		6'500.00		5'346.45	
1400.3910.01	Interne Verrechnung Dienstleistungen	35'900.00		36'300.00		33'850.00	
1400.4210.01	Gebühren Bauabteilung		28'586.85		20'000.00		22'689.00
1400.4210.03	Gebührenertrag EWK/FK		12'262.60		8'000.00		9'105.90
1400.4260.01	Rückerstattungen		910.00				

12.2 Erfolgsrechnung nach Funktionen

Konto	Erfolgsrechnung Funktionale Gliederung ER	Rechnung 2023		Budget 2023		Rechnung 2022	
		Aufwand	Ertrag	Aufwand	Ertrag	Aufwand	Ertrag
15	Feuerwehr	105'463.65	101'532.70	107'260.00	100'864.00	102'737.35	99'959.10
	Netto Aufwand		3'930.95		6'396.00		2'778.25
150	Feuerwehr	105'463.65	101'532.70	107'260.00	100'864.00	102'737.35	99'959.10
	Netto Aufwand		3'930.95		6'396.00		2'778.25
1506	Regionale Feuerwehrorganisation	105'463.65	101'532.70	107'260.00	100'864.00	102'737.35	99'959.10
	Netto Aufwand		3'930.95		6'396.00		2'778.25
1506.3120.01	Wasser/Abwasser/Kehricht/Strom	5'482.80		5'000.00		5'057.45	
1506.3130.01	Telefon/Gebühren	200.00		200.00		200.00	
1506.3134.01	Versicherungsprämien	761.15		760.00		693.15	
1506.3144.01	Unterhalt Feuerwehrmagazin	1'156.00		300.00			
1506.3181.01	Tatsächliche Forderungsverluste	4'084.20		4'000.00		3'329.95	
1506.3632.02	Beitrag Regio Feuerwehr BRALOM	93'584.50		97'000.00		93'456.80	
1506.3910.01	Interne Verrechnung Dienstleistungen	195.00					
1506.4200.01	Wehrdienstersatzabgaben		97'668.70		97'000.00		97'619.10
1506.4470.01	Liegenschaftserträge WD Mietzins BRALOM		3'864.00		3'864.00		2'340.00
16	Verteidigung	38'274.70	2'340.00	31'591.10	2'040.00	26'726.70	2'340.00
	Netto Aufwand		35'934.70		29'551.10		24'386.70
161	Militärische Verteidigung	8'675.00		800.00		1'125.00	
	Netto Aufwand		8'675.00		800.00		1'125.00
1610	Militärische Verteidigung	8'675.00		800.00		1'125.00	
	Netto Aufwand		8'675.00		800.00		1'125.00
1610.3144.01	Unterhalt Schiessanlage	7'000.00					
1610.3170.01	Entlassung Wehrmänner			100.00			
1610.3910.01	Interne Verrechnung Unterhalt Kugelfang	1'675.00		700.00		1'125.00	
162	Zivile Verteidigung	29'599.70	2'340.00	30'791.10	2'040.00	25'601.70	2'340.00
	Netto Aufwand		27'259.70		28'751.10		23'261.70
1620	Zivilschutz	29'599.70	2'340.00	30'791.10	2'040.00	25'601.70	2'340.00
	Netto Aufwand		27'259.70		28'751.10		23'261.70
1620.3120.01	Wasser/Abwasser/Kehricht/Strom	4'787.80		4'000.00		3'761.70	
1620.3134.01	Sachversicherungsprämien	1'143.25		1'200.00		1'041.40	
1620.3144.01	Unterhalt ZS-Anlagen	4'433.10		400.00		174.10	
1620.3151.01	Unterhalt Apparate/Maschinen/Geräte	500.00		1'000.00		500.00	
1620.3300.97	Abschreibungen altes VV	2'691.05		2'691.10		2'691.10	
1620.3632.01	Beitrag Gemeindeverband für öff. Sicherheit Amt Büren	16'044.50		21'500.00		17'433.40	

12.2 Erfolgsrechnung nach Funktionen

Konto	Erfolgsrechnung Funktionale Gliederung ER	Rechnung 2023		Budget 2023		Rechnung 2022	
		Aufwand	Ertrag	Aufwand	Ertrag	Aufwand	Ertrag
1620.4470.01	Liegenschaftserträge ZS		2'040.00		2'040.00		2'040.00
1620.4631.01	Beiträge Kanton / Unterhalt ZS-Anlagen		300.00				300.00
2	Bildung	1'805'740.13	217'012.55	1'760'888.70	200'800.00	1'698'002.08	221'140.00
	Netto Aufwand		1'588'727.58		1'560'088.70		1'476'862.08
21	Obligatorische Schule	1'803'492.33	217'012.55	1'755'148.70	200'800.00	1'692'219.63	221'140.00
	Netto Aufwand		1'586'479.78		1'554'348.70		1'471'079.63
211	Eingangsstufe	101'272.85	2'979.75	103'544.00	2'600.00	99'806.60	9'740.50
	Netto Aufwand		98'293.10		100'944.00		90'066.10
2110	Kindergarten	101'272.85	2'979.75	103'544.00	2'600.00	99'806.60	9'740.50
	Netto Aufwand		98'293.10		100'944.00		90'066.10
2110.3090.01	Aus-/Weiterbildung Personal			600.00		536.40	
2110.3100.01	Büromaterial			100.00			
2110.3104.01	Schulmaterial und Lehrmittel	5'956.50		6'364.00		5'645.45	
2110.3130.01	Telefon/Porti	495.60		400.00		627.75	
2110.3159.01	Unterhalt Mobilien			200.00			
2110.3170.01	Spesenentschädigungen	124.00		100.00			
2110.3611.01	Lehrerbesoldung KG	94'696.75		95'780.00		92'997.00	
2110.4611.01	Rückerst. Lehrerbesoldung KG		2'979.75		2'600.00		9'740.50
212	Primarstufe	590'894.41	42'755.50	558'890.00	39'900.00	586'875.60	44'492.25
	Netto Aufwand		548'138.91		518'990.00		542'383.35
2120	Primarstufe	590'894.41	42'755.50	558'890.00	39'900.00	586'875.60	44'492.25
	Netto Aufwand		548'138.91		518'990.00		542'383.35
2120.3090.01	Aus-/Weiterbildung Personal	4'299.00		2'340.00		1'383.50	
2120.3100.01	Büromaterial	1'455.45		585.00		546.90	
2120.3102.01	Drucksachen/Publicationen	100.00		400.00		407.85	
2120.3102.02	übriger Sachaufwand	215.95		200.00		84.95	
2120.3102.03	Homepage	27.90		535.00		180.70	
2120.3104.01	Schulmaterial und Lehrmittel	22'997.70		26'315.00		28'666.50	
2120.3104.02	Schulmaterial Werken / Praktisches Arbeiten	5'125.45		5'145.00		6'434.40	
2120.3104.03	Turnmaterial			290.00			
2120.3111.01	Anschaffungen Mobiliar für Werken			100.00			
2120.3113.01	Anschaffung IT Geräte Hardware	7'945.65				1'492.50	
2120.3118.01	Anschaffung Software, Lizenzen	408.91		1'280.00		996.00	
2120.3119.01	Anschaffung Schulmobilien und Turngeräte	65.60		100.00		42.90	
2120.3130.01	Telefon/Porti	1'515.70		1'640.00		1'679.20	

Einwohnergemeinde Leuzigen HRM2

12.2 Erfolgsrechnung nach Funktionen

Konto	Erfolgsrechnung Funktionale Gliederung ER	Rechnung 2023		Budget 2023		Rechnung 2022	
		Aufwand	Ertrag	Aufwand	Ertrag	Aufwand	Ertrag
2120.3130.02	Kurse Schüler; Dienstleistungen Dritter	1'548.00		4'900.00		4'570.00	
2120.3153.01	Unterhalt und Betriebskosten IT-Geräte	10'937.00		9'100.00		9'708.25	
2120.3158.01	Unterhalt Software, Support, Lizenzen	5'758.95		4'660.00		2'795.85	
2120.3159.01	Unterhalt Apparate/Maschinen/Turngeräte	769.70		1'650.00		1'011.80	
2120.3170.01	Spesenentschädigungen	387.00		600.00		286.20	
2120.3171.01	Schulreisen und Exkursionen	17.20					
2120.3171.02	Beiträge für Skilager	11'769.95		9'750.00		500.00	
2120.3171.03	Beiträge für Projekttag/-Woche					105.65	
2120.3171.04	Beiträge Landschulwoche					11'361.30	
2120.3300.90	Planmässige Abschreibungen übrige Sachanlagen					25'441.40	
2120.3611.01	Besoldung Lehrkräfte Primarstufe	382'697.00		346'000.00		347'743.50	
2120.3612.02	Schulkosten externe Schulen IFB	132'657.30		143'200.00		141'218.75	
2120.3910.01	Interne Verrechnung Dienstleistungen	195.00		100.00		217.50	
2120.4611.01	Rückerst. Lehrerberesoldung		42'755.50		39'900.00		44'492.25
213	Oberstufe	696'876.47	151'195.00	676'650.00	148'000.00	596'244.05	150'406.00
	Netto Aufwand		545'681.47		528'650.00		445'838.05
2130	Sekundarstufe I	696'876.47	151'195.00	676'650.00	148'000.00	596'244.05	150'406.00
	Netto Aufwand		545'681.47		528'650.00		445'838.05
2130.3611.02	Beitrag an Gymnasium / andere Schulen Sek I	125'474.50		103'100.00		58'254.05	
2130.3612.01	OSZ - Lehrerberesoldung	300'908.40		319'000.00		274'070.20	
2130.3612.02	OSZ - Betriebskosten	270'493.57		254'550.00		263'919.80	
2130.4611.01	Rückerst. Kanton Lehrerberesoldung Sek1		151'195.00		148'000.00		150'406.00
214	Musikschulen	52'963.00	5'060.25	53'000.00		56'231.00	6'201.25
	Netto Aufwand		47'902.75		53'000.00		50'029.75
2140	Musikschulen	52'963.00	5'060.25	53'000.00		56'231.00	6'201.25
	Netto Aufwand		47'902.75		53'000.00		50'029.75
2140.3632.01	Beiträge an Musikschulen	52'963.00		53'000.00		56'231.00	
2140.4612.01	Rückerstattungen		5'060.25				6'201.25
217	Schulliegenschaften	338'481.00	15'022.05	342'034.70	10'300.00	329'870.83	10'300.00
	Netto Aufwand		323'458.95		331'734.70		319'570.83
2170	Schulliegenschaften	338'481.00	15'022.05	342'034.70	10'300.00	329'870.83	10'300.00
	Netto Aufwand		323'458.95		331'734.70		319'570.83
2170.3010.01	Löhne Hauswarte/Reinigung	106'561.30		106'700.00		105'351.65	
2170.3010.09	Erstattung Taggelder UVG / KTG	-382.45					
2170.3050.01	AG-Beiträge AHV/IV/EO/ALV	6'746.60		7'500.00		6'493.90	

12.2 Erfolgsrechnung nach Funktionen

Konto	Erfolgsrechnung Funktionale Gliederung ER	Rechnung 2023		Budget 2023		Rechnung 2022	
		Aufwand	Ertrag	Aufwand	Ertrag	Aufwand	Ertrag
2170.3052.01	AG-Beiträge Pensionskasse	9'380.40		9'500.00		9'288.00	
2170.3053.01	AG-Beiträge UVG	740.00		800.00		729.40	
2170.3054.01	AG-Beiträge FAK	1'538.15		1'650.00		1'479.90	
2170.3055.01	KK-Taggeld	561.20		600.00		552.70	
2170.3090.01	Aus-/Weiterbildung Hauswarte	500.00		400.00		420.00	
2170.3099.01	Übriger Personalaufwand	200.00		200.00		200.00	
2170.3101.01	Reinigungs-/Verbrauchsmaterial	9'706.45		9'200.00		6'881.28	
2170.3111.01	Anschaffung Maschinen/Geräte/Mobilien	200.00		600.00		3'676.45	
2170.3120.01	Wasser/Abwasser/Strom/Kehricht	26'468.05		24'000.00		22'530.85	
2170.3131.01	Planung und Projektierung Dritter	1'714.65					
2170.3134.01	Sachversicherungsprämien	9'722.00		9'590.00		8'850.35	
2170.3144.01	Unterhalt Schulgebäude und Turnhalle	12'950.90		6'800.00		9'102.40	
2170.3144.02	Unterhalt Umgebung Schulhaus	12'338.80		12'500.00		17'939.25	
2170.3151.01	Unterhalt Maschinen/Mobilien/Geräte	2'309.25		1'000.00		1'029.00	
2170.3160.01	Mieten/Benützungskosten					20.00	
2170.3170.01	Spesenentschädigungen	450.00		300.00		450.00	
2170.3300.40	Planmässige Abschreibung Hochbauten			16'000.00			
2170.3300.97	Abschreibung altes VV	103'394.70		103'394.70		103'394.70	
2170.3612.01	Verrechneter Aufwand	5'300.00		5'300.00		5'300.00	
2170.3910.01	Int. Verrechnung Dienstleistungen	28'081.00		26'000.00		26'181.00	
2170.4260.01	Rückerstattungen Dritter		10'322.05		5'600.00		5'600.00
2170.4910.01	Int. Verrechnung Dienstleistungen		4'700.00		4'700.00		4'700.00
219	Obligatorische Schule	23'004.60		21'030.00		23'191.55	
	Netto Aufwand		23'004.60		21'030.00		23'191.55
2190	Schulleitung und Schulverwaltung	19'039.60		17'510.00		20'644.55	
	Netto Aufwand		19'039.60		17'510.00		20'644.55
2190.3010.01	Lohn Schulverwaltung/Schulleitung	17'457.15		15'600.00		18'942.20	
2190.3050.01	AG-Beiträge AHV/IV/EO/ALV	1'111.10		1'050.00		1'177.90	
2190.3053.01	AG-Beiträge UVG	123.25		120.00		130.60	
2190.3054.01	AG-Beiträge FAK	253.50		250.00		268.50	
2190.3055.01	KK-Taggeld	94.60		90.00		100.35	
2190.3090.01	Aus- und Weiterbildung Personal; übriger Personalaufwand			400.00		25.00	
2192	Schulbibliothek	365.00		1'420.00		327.00	
	Netto Aufwand		365.00		1'420.00		327.00
2192.3102.01	Drucksachen, Inserate	180.00		220.00		162.00	
2192.3103.01	Bücher für Schulbibliothek	185.00		1'200.00		165.00	
2195	Schülertransporte	3'600.00		2'100.00		2'220.00	

12.2 Erfolgsrechnung nach Funktionen

Konto	Erfolgsrechnung Funktionale Gliederung ER	Rechnung 2023		Budget 2023		Rechnung 2022	
		Aufwand	Ertrag	Aufwand	Ertrag	Aufwand	Ertrag
2195.3170.01	Netto Aufwand Reisekosten Schüler obligatorische Schulzeit		3'600.00		2'100.00		2'220.00
29	Übriges Bildungswesen	2'247.80		5'740.00		5'782.45	
	Netto Aufwand		2'247.80		5'740.00		5'782.45
291	Verwaltung	2'147.80		5'640.00		5'682.45	
	Netto Aufwand		2'147.80		5'640.00		5'682.45
2910	Verwaltung	2'147.80		5'640.00		5'682.45	
	Netto Aufwand		2'147.80		5'640.00		5'682.45
2910.3000.01	Tag- und Sitzungsgelder Bildungskommission	2'041.65		4'000.00		3'918.75	
2910.3050.01	AG-Beiträge AHV/IV/EO/ALV			350.00		162.35	
2910.3054.01	AG-Beiträge FAK			90.00		39.50	
2910.3099.01	Schukoessen/Ausflug/Geschenke	106.15		1'200.00		1'561.85	
299	Bildung	100.00		100.00		100.00	
	Netto Aufwand		100.00		100.00		100.00
2991	Erwachsenenbildung	100.00		100.00		100.00	
	Netto Aufwand		100.00		100.00		100.00
2991.3636.01	Beitrag Volkshochschule	100.00		100.00		100.00	
3	Kultur, Sport und Freizeit, Kirche	88'161.35	9'303.35	86'091.45	6'050.00	93'320.15	7'180.15
	Netto Aufwand		78'858.00		80'041.45		86'140.00
31	Kulturerbe	5'201.90		5'900.00		4'412.00	
	Netto Aufwand		5'201.90		5'900.00		4'412.00
312	Denkmalpflege und Heimatschutz	5'201.90		5'900.00		4'412.00	
	Netto Aufwand		5'201.90		5'900.00		4'412.00
3120	Denkmalpflege und Heimatschutz	5'201.90		5'900.00		4'412.00	
	Netto Aufwand		5'201.90		5'900.00		4'412.00
3120.3120.01	Strom Heimatmuseum 2.OG	1'601.90		2'300.00		812.00	
3120.3160.01	Miete Heimatmuseum 2.OG	3'600.00		3'600.00		3'600.00	
32	Kultur, übrige	22'901.15	200.00	24'000.00	200.00	28'741.25	200.00
	Netto Aufwand		22'701.15		23'800.00		28'541.25
329	Kultur	22'901.15	200.00	24'000.00	200.00	28'741.25	200.00
	Netto Aufwand		22'701.15		23'800.00		28'541.25

12.2 Erfolgsrechnung nach Funktionen

Konto	Erfolgsrechnung Funktionale Gliederung ER	Rechnung 2023		Budget 2023		Rechnung 2022	
		Aufwand	Ertrag	Aufwand	Ertrag	Aufwand	Ertrag
3290	Übrige Kultur	22'901.15	200.00	24'000.00	200.00	28'741.25	200.00
	Netto Aufwand		22'701.15		23'800.00		28'541.25
3290.3109.01	Dekorationen / Weihnachtsbaum	215.00		200.00			
3290.3111.01	Anschaffungen					5'112.20	
3290.3130.01	Bundesfeier 1. August	3'876.40		4'000.00		3'951.35	
3290.3130.02	Jungbürgerfeier	1'166.00		2'000.00		1'789.55	
3290.3140.01	UH Spiel-/Begegnungsplatz	45.75		300.00		902.65	
3290.3634.01	Beitrag an Regionale Kultur	7'703.00		7'700.00		7'703.00	
3290.3636.01	Vereinsbeiträge	3'600.00		3'600.00		3'150.00	
3290.3910.01	Verrechneter Aufwand	6'295.00		6'200.00		6'132.50	
3290.4260.01	Rückerstattungen Dritter		200.00		200.00		200.00
33	Medien	17'619.30	4'205.60	15'420.00	2'500.00	17'550.40	4'082.40
	Netto Aufwand		13'413.70		12'920.00		13'468.00
332	Massenmedien	17'619.30	4'205.60	15'420.00	2'500.00	17'550.40	4'082.40
	Netto Aufwand		13'413.70		12'920.00		13'468.00
3320	Massenmedien	17'619.30	4'205.60	15'420.00	2'500.00	17'550.40	4'082.40
	Netto Aufwand		13'413.70		12'920.00		13'468.00
3320.3000.01	Anzeigerzustellung	6'500.00		6'500.00		6'500.00	
3320.3053.01	AG-Beiträge UVG	8.80		20.00		8.80	
3320.3102.01	Leuziger Zytig	10'280.95		8'000.00		8'940.15	
3320.3102.02	Homepage	429.55		500.00		1'701.45	
3320.3910.01	Interne Verrechnung Dienstleistungen	400.00		400.00		400.00	
3320.4260.01	Leuziger Zytig Abonnemente		560.00		500.00		540.00
3320.4260.02	Anteile Anzeiger Büren und Umgebung		3'645.60		2'000.00		3'542.40
34	Sport und Freizeit	42'439.00	4'897.75	40'771.45	3'350.00	42'616.50	2'897.75
	Netto Aufwand		37'541.25		37'421.45		39'718.75
341	Sport	28'168.95		28'701.45		23'699.20	
	Netto Aufwand		28'168.95		28'701.45		23'699.20
3410	Sport	28'168.95		28'701.45		23'699.20	
	Netto Aufwand		28'168.95		28'701.45		23'699.20
3410.3101.01	Treibstoff Rasenmäher			300.00			
3410.3101.02	Verbrauchsmaterial, Dünger	3'368.55		2'000.00			
3410.3111.01	Anschaffung Mobilien	3'698.20		3'600.00			
3410.3120.01	Strom, Wasser und Beleuchtungsmaterial Sportplatz	1'055.05		2'200.00		1'060.50	

12.2 Erfolgsrechnung nach Funktionen

Konto	Erfolgsrechnung Funktionale Gliederung ER	Rechnung 2023		Budget 2023		Rechnung 2022	
		Aufwand	Ertrag	Aufwand	Ertrag	Aufwand	Ertrag
3410.3134.01	Sachversicherungsprämien	151.70		150.00		151.70	
3410.3140.01	Bau- und Unterhaltsarbeiten	7'670.05		8'700.00		9'465.05	
3410.3151.01	Unterhalt Rasenmäher			500.00		271.50	
3410.3161.01	Miete Maschinen und Geräte			300.00			
3410.3300.97	Abschreibungen altes VV	601.40		601.45		601.45	
3410.3612.01	Verrechneter Aufwand	4'840.00		4'800.00		4'840.00	
3410.3635.01	Beiträge Sportvereine und -veranstaltungen	300.00		300.00		300.00	
3410.3636.02	Beitrag Berner Wanderwege	259.00		250.00		259.00	
3410.3910.01	Verrechneter Aufwand	6'225.00		5'000.00		6'750.00	
342	Freizeit	14'270.05	4'897.75	12'070.00	3'350.00	18'917.30	2'897.75
	Netto Aufwand		9'372.30		8'720.00		16'019.55
3420	Freizeit	14'270.05	4'897.75	12'070.00	3'350.00	18'917.30	2'897.75
	Netto Aufwand		9'372.30		8'720.00		16'019.55
3420.3000.01	Löhne, Tag- und Sitzungsgelder	183.70				240.00	
3420.3130.01	Porti	461.70		400.00		351.90	
3420.3150.01	Unterhalt Brunnen und Bänke					4'653.75	
3420.3171.01	Seniorenanlässe / Ausflüge	10'954.65		9'500.00		9'783.15	
3420.3635.01	Beiträge an Jugendvereine, Jugendanlässe	1'720.00		1'320.00		2'000.00	
3420.3910.01	Verrechneter Aufwand	950.00		850.00		1'888.50	
3420.4260.01	Kostenbeteiligung Seniorenanlässe		3'000.00		3'000.00		1'500.00
3420.4260.02	Rückerstattungen		500.00				
3420.4631.02	Kantonsbeiträge für Uferwege		1'397.75		350.00		1'397.75
4	Gesundheit	2'589.75		4'360.00		4'026.20	
	Netto Aufwand		2'589.75		4'360.00		4'026.20
43	Gesundheit	2'589.75		4'360.00		4'026.20	
	Netto Aufwand		2'589.75		4'360.00		4'026.20
432	Krankheitsbekämpfung, übrige					611.75	
	Netto Aufwand						611.75
4320	Krankheitsbekämpfung, übrige					611.75	
	Netto Aufwand						611.75
4320.3151.01	Laiendefibrillator Unterhalt					611.75	
433	Schulgesundheitsdienst	2'489.75		4'260.00		3'314.45	
	Netto Aufwand		2'489.75		4'260.00		3'314.45

12.2 Erfolgsrechnung nach Funktionen

Konto	Erfolgsrechnung Funktionale Gliederung ER	Rechnung 2023		Budget 2023		Rechnung 2022	
		Aufwand	Ertrag	Aufwand	Ertrag	Aufwand	Ertrag
4330	Schulgesundheitsdienst	154.00		500.00		153.25	
	Netto Aufwand		154.00		500.00		153.25
4330.3136.01	Schularzt / Läusekontrolle	154.00		500.00		153.25	
4331	Schulzahnpflege	2'335.75		3'760.00		3'161.20	
	Netto Aufwand		2'335.75		3'760.00		3'161.20
4331.3102.01	Kontrollhefte und Karten			100.00			
4331.3106.01	Verbrauchsmaterial Schulzahnpflege	181.95					
4331.3136.01	Beiträge Zahnuntersuchung	2'153.80		3'660.00		3'161.20	
434	Lebensmittelkontrolle	100.00		100.00		100.00	
	Netto Aufwand		100.00		100.00		100.00
4340	Lebensmittelkontrolle	100.00		100.00		100.00	
	Netto Aufwand		100.00		100.00		100.00
4340.3132.02	Pilzkontrolle	100.00		100.00		100.00	
5	Soziale Sicherheit	1'089'619.64	46'814.10	1'205'800.00	48'000.00	1'131'906.95	40'764.31
	Netto Aufwand		1'042'805.54		1'157'800.00		1'091'142.64
53	Alter + Hinterlassene	332'158.90		352'940.00		329'133.25	
	Netto Aufwand		332'158.90		352'940.00		329'133.25
531	Alters- und Hinterlassenenversicherung AHV	19'628.50		18'850.00		18'134.10	
	Netto Aufwand		19'628.50		18'850.00		18'134.10
5316	Regionale AHV-Zweigstelle	19'628.50		18'850.00		18'134.10	
	Netto Aufwand		19'628.50		18'850.00		18'134.10
5316.3612.01	Beitrag an Gemeinde Büren	19'628.50		18'850.00		18'134.10	
532	Ergänzungsleistungen AHV/IV	306'395.00		327'300.00		306'088.00	
	Netto Aufwand		306'395.00		327'300.00		306'088.00
5320	Ergänzungsleistungen AHV/IV	306'395.00		327'300.00		306'088.00	
	Netto Aufwand		306'395.00		327'300.00		306'088.00
5320.3631.60	Lastenausgleich EL-Renten	306'395.00		327'300.00		306'088.00	
535	Leistungen an das Alter	6'135.40		6'790.00		4'911.15	
	Netto Aufwand		6'135.40		6'790.00		4'911.15
5350	Leistungen an das Alter	6'135.40		6'790.00		4'911.15	
	Netto Aufwand		6'135.40		6'790.00		4'911.15

12.2 Erfolgsrechnung nach Funktionen

Konto	Erfolgsrechnung Funktionale Gliederung ER	Rechnung 2023		Budget 2023		Rechnung 2022	
		Aufwand	Ertrag	Aufwand	Ertrag	Aufwand	Ertrag
5350.3000.01	Sitzungsgelder Seniorenrat + Delegierte	1'675.50		1'500.00		1'809.30	
5350.3010.02	Lohn Altersbeauftragte	840.00		1'500.00		240.00	
5350.3053.01	AG-Beiträge UVG	1.35					
5350.3090.01	Weiterbildung und Personalaufwand	160.00		190.00		190.00	
5350.3099.01	Kommissionsanlässe, Essen und Geschenke Personal	236.80		450.00			
5350.3102.01	Drucksachen / Publikationen			100.00			
5350.3130.01	Telefon/Porti	254.70					
5350.3170.01	Spesenentschädigung			200.00		100.00	
5350.3612.01	Regionale Alterskommission	374.35		350.00		605.85	
5350.3637.01	Geschenke Jubilare und Heimbewohner	2'202.70		2'500.00		1'966.00	
5350.3910.01	Interne Verrechnung Dienstleistungen	390.00					
54	Familie und Jugend	66'173.85	46'814.10	72'030.00	48'000.00	62'593.60	40'764.31
	Netto Aufwand		19'359.75		24'030.00		21'829.29
541	Familienzulagen	5'645.00		7'000.00		6'422.00	
	Netto Aufwand		5'645.00		7'000.00		6'422.00
5410	Familienzulagen	5'645.00		7'000.00		6'422.00	
	Netto Aufwand		5'645.00		7'000.00		6'422.00
5410.3631.60	Lastenausgleich Familienzulage	5'445.00		6'800.00		6'322.00	
5410.3636.02	Beitrag an Spitexverein	100.00		100.00		100.00	
5410.3636.03	Beitrag Verein Cicada	100.00		100.00			
544	Jugendschutz	5'190.00		5'030.00		5'416.00	
	Netto Aufwand		5'190.00		5'030.00		5'416.00
5440	Jugendschutz allgemein	5'190.00		5'030.00		5'416.00	
	Netto Aufwand		5'190.00		5'030.00		5'416.00
5440.3632.01	Regionale Jugendarbeit	4'430.00		4'430.00		4'430.00	
5440.3636.01	Elternbriefe Pro Juventute	760.00		600.00		986.00	
545	Leistungen an Familien	55'338.85	46'814.10	60'000.00	48'000.00	50'755.60	40'764.31
	Netto Aufwand		8'524.75		12'000.00		9'991.29
5451	Kinderkrippen und Kinderhorte	55'338.85	46'814.10	60'000.00	48'000.00	50'755.60	40'764.31
	Netto Aufwand		8'524.75		12'000.00		9'991.29
5451.3636.01	Betreuungsangebot KITA	55'338.85		60'000.00		50'755.60	
5451.4621.60	Lastenausgleich Kanton KITA		46'814.10		48'000.00		40'764.31
57	Sozialhilfe und Asylwesen	691'286.89		780'830.00		740'180.10	

12.2 Erfolgsrechnung nach Funktionen

Konto	Erfolgsrechnung Funktionale Gliederung ER	Rechnung 2023		Budget 2023		Rechnung 2022	
		Aufwand	Ertrag	Aufwand	Ertrag	Aufwand	Ertrag
	Netto Aufwand		691'286.89		780'830.00		740'180.10
579	Sozialhilfe	691'286.89		780'830.00		740'180.10	
	Netto Aufwand		691'286.89		780'830.00		740'180.10
5796	Regionaler Sozialdienst	18'883.35		20'350.00		11'994.10	
	Netto Aufwand		18'883.35		20'350.00		11'994.10
5796.3632.01	Beitrag Sozialdienst	18'883.35		20'350.00		11'994.10	
5799	Lastenausgleich Soziales	672'403.54		760'480.00		728'186.00	
	Netto Aufwand		672'403.54		760'480.00		728'186.00
5799.3611.50	Lastenausgleich Soziales	672'403.54		760'480.00		728'186.00	
6	Verkehr und Nachrichtenübermittlung	480'236.60	102'132.38	479'116.85	96'700.00	428'460.27	103'220.80
	Netto Aufwand		378'104.22		382'416.85		325'239.47
61	Strassenverkehr	375'973.05	101'369.88	372'931.85	96'700.00	331'668.57	103'220.80
	Netto Aufwand		274'603.17		276'231.85		228'447.77
615	Gemeindestrassen	375'973.05	101'369.88	372'931.85	96'700.00	331'668.57	103'220.80
	Netto Aufwand		274'603.17		276'231.85		228'447.77
6150	Gemeindestrassen	375'973.05	101'369.88	372'931.85	96'700.00	331'668.57	103'220.80
	Netto Aufwand		274'603.17		276'231.85		228'447.77
6150.3010.01	Löhne Werkhof	148'820.60		148'000.00		144'803.55	
6150.3010.09	Erstattung Taggelder UVG/KTG	-1'243.80				-1'573.00	
6150.3040.01	Kinder-/Ausbildungszulagen Werkhof	2'160.00		2'160.00		2'160.00	
6150.3050.01	AG-Beiträge AHV/IV/EO/ALV	9'636.00		9'700.00		9'570.60	
6150.3052.01	AG-Beiträge Pensionskasse	11'630.40		11'700.00		11'516.40	
6150.3053.01	AG-Beiträge UVG	1'068.70		1'150.00		1'061.35	
6150.3054.01	AG-Beiträge FAK	2'196.65		2'400.00		2'181.35	
6150.3055.01	KK-Taggeld	820.15		875.00		814.20	
6150.3090.01	Aus-/Weiterbildung Werkhof	625.55		600.00			
6150.3099.01	Personalesen/Ausflüge/Geschenke/ Berufskleider	802.00		800.00		802.00	
6150.3101.01	Betriebs-/Verbrauchsmaterial	584.50		500.00		231.20	
6150.3101.02	Signalisationstafeln	602.25				490.00	
6150.3101.03	Treibstoff	3'237.15		4'000.00		4'122.12	
6150.3111.01	Anschaffungen Maschinen/Fahrzeuge/Geräte	62.50		3'000.00			
6150.3120.01	Wasser/Abwasser/Kehricht/Strom	676.55		500.00		542.20	
6150.3120.02	Strom Strassenbeleuchtung	12'991.00		17'000.00		13'557.80	
6150.3130.01	Telefon/Porti	900.00		900.00		900.00	

12.2 Erfolgsrechnung nach Funktionen

Konto	Erfolgsrechnung Funktionale Gliederung ER	Rechnung 2023		Budget 2023		Rechnung 2022	
		Aufwand	Ertrag	Aufwand	Ertrag	Aufwand	Ertrag
6150.3130.04	Dienstleistungen Dritter	4'038.10		700.00		3'571.55	
6150.3131.01	Planung und Projektierung Dritter	18'146.05				52.45	
6150.3132.01	Honorare	1'077.00		1'100.00		1'077.00	
6150.3134.01	Sachversicherungsprämien	2'902.30		3'000.00		2'877.35	
6150.3137.01	MF-Steuer/Schwerverkehrsabgab	2'727.75		2'800.00		2'707.75	
6150.3141.01	Unterhalt Strassen	41'830.30		40'000.00		36'014.30	
6150.3141.03	Schneeräumung und Glatteisbekämpfung	3'015.60		5'000.00		3'314.45	
6150.3144.04	Unterhalt Werkhof					430.00	
6150.3149.01	Unterhalt Strassenbeleuchtung	36'456.85		30'000.00		23'058.90	
6150.3151.01	Unterhalt Apparate/Maschinen/Geräte	6'456.50		3'500.00		6'463.25	
6150.3161.01	Miete Geräte, Maschinen	640.00		1'000.00		317.70	
6150.3170.01	Reisekosten/Spesenentschädigung	60.00					
6150.3300.10	Planmässige Abschreibung Strassen	12'626.35		19'496.55		12'626.30	
6150.3300.40	Planmässige Abschreibung Gebäude			14'000.00			
6150.3300.60	Planmässige Abschreibung Mobiliar/Fahrzeuge	5'900.00		5'900.00		5'900.00	
6150.3300.90	Planmässige Abschreibung Strassenbeleuchtung	12'074.60		12'238.75		11'238.75	
6150.3300.97	Abschreibung altes VV	25'811.45		25'811.55		25'811.55	
6150.3612.01	Verrechneter Aufwand	4'840.00		4'800.00		4'840.00	
6150.3910.01	Verrechneter Aufwand	1'800.00		300.00		187.50	
6150.4260.01	Verschiedene Rückerstattungen		771.50				771.50
6150.4612.01	Interne Verrechnung zu Lasten Abwasser				250.00		9'375.00
6150.4612.02	Interne Verrechnung zu Lasten Abfall		9'675.00		9'250.00		
6150.4631.01	Rückerstattungen Kanton		7'123.38		7'000.00		6'649.30
6150.4910.01	Interne Verrechnung Dienstleistung		83'800.00		80'200.00		86'425.00
62	Öffentlicher Verkehr	104'263.55	762.50	106'185.00		96'791.70	
	Netto Aufwand		103'501.05		106'185.00		96'791.70
622	Regionalverkehr	1'096.55	762.50			14.70	
	Netto Aufwand		334.05				14.70
6220	Regionalverkehr	1'096.55	762.50			14.70	
	Netto Aufwand		334.05				14.70
6220.3149.01	Unterhalt Bushaltestellen	1'096.55					
6220.3634.01	Beitrag Moonliner					14.70	
6220.4260.01	Rückerstattungen		762.50				
629	Öffentlicher Verkehr	103'167.00		106'185.00		96'777.00	
	Netto Aufwand		103'167.00		106'185.00		96'777.00
6291	Gemeindeanteil Öffentlicher Verkehr	103'167.00		106'185.00		96'777.00	

12.2 Erfolgsrechnung nach Funktionen

Konto	Erfolgsrechnung Funktionale Gliederung ER	Rechnung 2023		Budget 2023		Rechnung 2022	
		Aufwand	Ertrag	Aufwand	Ertrag	Aufwand	Ertrag
6291.3631.6	Netto Aufwand		103'167.00		106'185.00		96'777.00
6291.3635.01	Beitrag an Kanton Gemeindeanteil öffentlicher Verkehr	102'593.00		105'605.00		96'197.00	
	Mitgliederbeiträge	574.00		580.00		580.00	
7	Umweltschutz und Raumordnung	787'093.86	694'709.81	759'684.15	659'173.95	767'720.23	675'238.78
	Netto Aufwand		92'384.05		100'510.20		92'481.45
72	Abwasserentsorgung	486'063.40	486'063.40	461'823.95	461'823.95	457'468.30	457'468.30
720	Abwasserentsorgung	486'063.40	486'063.40	461'823.95	461'823.95	457'468.30	457'468.30
7201	Abwasserentsorgung [Gemeindebetrieb]	486'063.40	486'063.40	461'823.95	461'823.95	457'468.30	457'468.30
7201.3120.01	Wasser/Abwasser/Kehricht/Strom	2'871.80		2'800.00		1'702.85	
7201.3130.01	Inkasso Abwassergebühren	16'000.00		16'000.00		15'999.80	
7201.3130.20	Leerung private Klärgruben	200.00		3'000.00		3'971.00	
7201.3131.01	Planung und Projektierung Dritter	39'918.55		26'500.00		3'158.20	
7201.3132.01	Nachführung Abwasserkataster	4'698.20		5'000.00		6'219.00	
7201.3137.01	Steuern und Abgaben			160.00		73.15	
7201.3143.01	Unterhalt Kanalisationsnetz/Pumpstation	20'787.65		10'000.00		12'481.15	
7201.3300.30	Planmässige Abschreibungen	15'669.10		21'571.05		12'772.55	
7201.3300.97	Abschreibungen altes VV Abwasser	17'242.85		17'242.90		17'242.90	
7201.3499.01	Aufwand Bilanzausgleich					0.20	
7201.3510.10	Einlage Spezialfinanzierung WE gemäss Wiederbeschaffungswert	155'360.00		162'000.00		158'836.00	
7201.3510.50	Einlage Spezialfinanzierung WE Anschlussgebühren	34'140.00		10'000.00		13'164.00	
7201.3612.01	Interne Verrechnungen			250.00		150.00	
7201.3612.20	Verrechnung zu Gunsten Verwaltung	17'200.00		17'300.00		16'200.00	
7201.3631.01	Abwasserfonds des Kantons	19'995.00		18'000.00		18'990.55	
7201.3632.20	Betriebsbeiträge an ARA Grenchen	113'911.20		152'000.00		135'658.60	
7201.4240.20	Benützunggebühren		410'639.50		400'000.00		405'873.00
7201.4240.50	Anschlussgebühren		34'140.00		10'000.00		13'164.00
7201.4260.01	Rückerstattung Dritter		8'049.40		8'000.00		8'050.95
7201.4409.01	Interne Verrechnungen Zinsen Gemeindegewerk		322.55		400.00		364.90
7201.4510.20	Entnahme Spezialfinanzierung WE		32'911.95		38'813.95		30'015.45
7201.9010.01	Ertragsüberschuss	28'069.05				40'848.35	
7201.9011.01	Aufwandüberschuss				4'610.00		
73	Abfall	188'961.21	188'961.21	185'350.00	185'350.00	193'339.98	193'339.98
730	Abfall	188'961.21	188'961.21	185'350.00	185'350.00	193'339.98	193'339.98

Einwohnergemeinde Leuzigen HRM2

12.2 Erfolgsrechnung nach Funktionen

Konto	Erfolgsrechnung Funktionale Gliederung ER	Rechnung 2023		Budget 2023		Rechnung 2022	
		Aufwand	Ertrag	Aufwand	Ertrag	Aufwand	Ertrag
7300	Tierkörperbeseitigung						
7300.3120.01	Strom, Wasser und Beleuchtung	6'526.95	6'526.95	7'400.00	7'400.00	8'670.90	8'670.90
7300.3151.01	Unterhalt Maschinen, Mobilien und Geräte	1'130.65		1'000.00		911.05	
7300.3160.01	Miete Konfliktraum	650.00		500.00		602.55	
7300.3612.30	Intern verrechnete Dienstleistungen	1'650.00		750.00		650.00	
7300.3631.01	Kadaverentsorgung	3'096.30		4'500.00		1'825.00	
7300.4260.01	Tierkadaver-Entsorgungsgebühr		2'419.20		3'500.00		3'496.40
7300.4260.02	Kostenbeteiligung Arch		1'655.15		1'750.00		2'449.75
7300.4260.03	Rückerstattungen		565.30		400.00		455.50
7300.4612.91	Übertrag Nettoaufwand in Abfallbeseitigung		1'887.30		1'750.00		2'269.25
7301	Abfall [Gemeindebetrieb]						
7301.3000.01	Sitzungsgelder	182'434.26	182'434.26	177'950.00	177'950.00	184'669.08	184'669.08
7301.3102.01	Drucksachen/Publicationen	60.00				304.60	
7301.3109.01	Anschaffung Kehrmitmarken	230.35		200.00		245.65	
7301.3109.02	Aufwand Hol- und Bringtag	1'229.00		2'000.00		1'876.25	
7301.3109.03	Anschaffung Kunststoffsammeisäcke	3'371.05		500.00			
7301.3130.30	Abfuhrkosten Haushaltkehricht	42'345.60		41'500.00		40'714.70	
7301.3130.31	Entsorgung Grünabfuhr	61'917.35		67'000.00		64'521.85	
7301.3130.32	Entsorgung Sammelstellen Sondermüll	3'234.15		3'000.00		3'130.40	
7301.3130.33	Entsorgung Altpapier und Karton	2'941.90		3'500.00		2'660.40	
7301.3130.34	Verbrennungskosten KEBAG Zuchwil	33'228.75		35'000.00		31'977.80	
7301.3130.36	Inkasso Abfallgebühren	3'000.00		3'000.00		3'000.20	
7301.3180.01	Wertberichtigung auf Forderung Abfall	0.80					
7301.3181.01	Forderungsverluste Abfall	120.95				55.70	
7301.3499.01	Aufwand Bilanzausgleich Abfall					3.95	
7301.3612.01	Interne Verrechnung Dienstleistungen	16'500.00		16'700.00		15'048.75	
7301.3612.30	Verrechnung zu Gunsten Tierkörperbeseitigung	1'887.30		1'750.00		2'269.25	
7301.3663.01	Abfallfonds des Kantons	2'658.30		2'800.00		2'558.05	
7301.3663.01	Betriebsbeitrag Littering	529.00		500.00		533.00	
7301.4240.01	Grundgebühr Abfall		65'370.40		60'000.00		70'187.90
7301.4250.01	Verkaufserlös Kehrichtmarken		65'071.05		67'000.00		64'664.90
7301.4250.02	Verkaufserlös Grünabfuhr-Marken		16'759.05		16'000.00		16'837.30
7301.4250.03	Verkaufserlös Kunststoffsammeisäcke		2'805.90		7'000.00		5'892.88
7301.4260.01	Rückerstattungen Dritter		5'227.61		100.00		116.10
7301.4409.01	Interne Verrechnung Zinsen Gemeindewerk		131.85				
7301.4611.01	Vergütung Konzession BE		98.40				
7301.4612.30	Verrechner Aufwand		26'970.00		27'850.00		26'970.00
7301.9010.01	Ertragsüberschuss	9'179.76		500.00		15'768.53	

12.2 Erfolgsrechnung nach Funktionen

Konto	Erfolgsrechnung Funktionale Gliederung ER	Rechnung 2023		Budget 2023		Rechnung 2022	
		Aufwand	Ertrag	Aufwand	Ertrag	Aufwand	Ertrag
74	Verbauungen	52'588.85		57'853.90		50'954.45	
	Netto Aufwand		52'588.85		57'853.90		50'954.45
741	Gewässerverbauungen	52'588.85		54'853.90		50'954.45	
	Netto Aufwand		52'588.85		54'853.90		50'954.45
7410	Gewässerverbauungen	52'588.85		54'853.90		50'954.45	
	Netto Aufwand		52'588.85		54'853.90		50'954.45
7410.3101.01	Treibstoff			400.00			
7410.3142.01	Unterhalt durch Unternehmer	2'427.90		1'000.00		1'608.95	
7410.3161.01	Miete Maschinen und Mobilien					68.60	
7410.3300.97	Abschreibungen altes VV	3'963.95		3'963.90		3'963.90	
7410.3612.01	Verrechneter Aufwand	6'600.00		6'600.00		6'600.00	
7410.3632.01	Gemeindeanteil UH-Kosten JGK	6'272.00		6'640.00		4'863.00	
7410.3910.01	Verrechneter Aufwand	33'325.00		36'250.00		33'850.00	
745	Naturgefahren			3'000.00			
	Netto Aufwand				3'000.00		
7450	Naturgefahren			3'000.00			
	Netto Aufwand				3'000.00		
7450.3134.01	Einsatzkostenversicherung GVB			3'000.00			
75	Arten- und Landschaftsschutz	500.00		500.00		500.00	
	Netto Aufwand		500.00		500.00		500.00
750	Arten- und Landschaftsschutz	500.00		500.00		500.00	
	Netto Aufwand		500.00		500.00		500.00
7500	Arten- und Landschaftsschutz	500.00		500.00		500.00	
	Netto Aufwand		500.00		500.00		500.00
7500.3636.01	Beitrag Tierschutzverein	500.00		500.00		500.00	
77	Übriger Umweltschutz	45'836.75	1'480.00	41'623.90	2'000.00	48'061.65	5'111.60
	Netto Aufwand		44'356.75		39'623.90		42'950.05
771	Friedhof und Bestattung	36'116.50	1'480.00	31'823.90	2'000.00	38'436.65	5'111.60
	Netto Aufwand		34'636.50		29'823.90		33'325.05
7710	Friedhof und Bestattung allgemein	36'116.50	1'480.00	31'823.90	2'000.00	38'436.65	5'111.60
	Netto Aufwand		34'636.50		29'823.90		33'325.05
7710.3101.01	Verbrauchs- und Reinigungsmaterial	107.50		200.00		196.05	

12.2 Erfolgsrechnung nach Funktionen

Konto	Erfolgsrechnung Funktionale Gliederung ER	Rechnung 2023		Budget 2023		Rechnung 2022	
		Aufwand	Ertrag	Aufwand	Ertrag	Aufwand	Ertrag
7710.3102.01	Übriger Sachaufwand			200.00			
7710.3111.01	Anschaffung Mobilien und Geräte	346.80		500.00			
7710.3120.01	Strom, Wasser und Beleuchtungsmaterial	501.40		800.00		507.85	
7710.3130.01	Bestattungskosten / Grabarbeiten	2'495.15		300.00		2'774.50	
7710.3134.01	Versicherungsprämien	253.95		250.00		231.15	
7710.3140.01	Unterhalt Friedhof	1'074.10		700.00		508.70	
7710.3144.01	Unterhalt Aufbahrungshalle	548.75				454.50	
7710.3151.01	Unterhalt Maschinen, Mobilien und Geräte			200.00			
7710.3300.97	Abschreibungen altes VV	8'223.85		8'223.90		8'223.90	
7710.3612.01	Verrechneter Aufwand	4'240.00		4'200.00		4'240.00	
7710.3910.01	Verrechneter Aufwand	18'325.00		16'250.00		21'300.00	
7710.4240.01	Bestattungsgebühren		1'480.00		2'000.00		5'111.60
779	Umweltschutz	9'720.25		9'800.00		9'625.00	
	Netto Aufwand		9'720.25		9'800.00		9'625.00
7792	Hundetoiletten	9'720.25		9'800.00		9'625.00	
	Netto Aufwand		9'720.25		9'800.00		9'625.00
7792.3101.01	Verbrauchsmaterial, Robidogsäcke	1'720.25		1'800.00		1'500.00	
7792.3910.01	Verrechneter Aufwand	8'000.00		8'000.00		8'125.00	
79	Raumordnung	13'143.65	18'205.20	12'532.40	10'000.00	17'395.85	19'318.90
	Netto Aufwand				2'532.40		
	Netto Ertrag	5'061.55				1'923.05	
790	Raumordnung	13'143.65	18'205.20	12'532.40	10'000.00	17'395.85	19'318.90
	Netto Aufwand				2'532.40		
	Netto Ertrag	5'061.55				1'923.05	
7900	Raumordnung allgemein	5'989.65	1'151.70	5'532.40		10'353.85	2'988.15
	Netto Aufwand		4'837.95		5'532.40		7'365.70
7900.3102.01	Drucksachen/Publikationen Zonenpläne			100.00		106.15	
7900.3132.01	Honorare Ortsplanung	1'557.20		1'000.00		5'815.30	
7900.3300.01	Abschreibungen Ortsplanung	4'432.45		4'432.40		4'432.40	
7900.4260.01	Rückerstattungen		1'151.70				2'988.15
7906	Regionale Planungsgruppen	7'154.00		7'000.00		7'042.00	
	Netto Aufwand		7'154.00		7'000.00		7'042.00
7906.3632.01	Beiträge an Regionalplanung und Energieberatung	7'154.00		7'000.00		7'042.00	
7909	Raumplanung Mehrwertabschöpfung		17'053.50		10'000.00		16'330.75
	Netto Ertrag	17'053.50		10'000.00		16'330.75	

Einwohnergemeinde Leuzigen HRM2

12.2 Erfolgsrechnung nach Funktionen

Konto	Erfolgsrechnung Funktionale Gliederung ER	Rechnung 2023		Budget 2023		Rechnung 2022	
		Aufwand	Ertrag	Aufwand	Ertrag	Aufwand	Ertrag
7909.4022.01	Mehrwertabschöpfung (alte Konto-Nr. 9101.4022.01)		17'053.50		10'000.00		16'330.75
8	Volkswirtschaft	226'997.29	206'599.55	225'859.70	217'426.70	223'775.73	209'212.70
	Netto Aufwand		20'397.74		8'433.00		14'563.03
81	Landwirtschaft	2'933.05		4'210.00		5'499.35	500.00
	Netto Aufwand		2'933.05		4'210.00		4'999.35
811	Verwaltung, Vollzug und Kontrolle	2'933.05		4'210.00		5'499.35	500.00
	Netto Aufwand		2'933.05		4'210.00		4'999.35
8110	Verwaltung, Vollzug und Kontrolle	2'933.05		4'210.00		5'499.35	500.00
	Netto Aufwand		2'933.05		4'210.00		4'999.35
8110.3010.01	Entschädigung Ackerbaustellenleiter	1'241.40		1'500.00		1'441.50	
8110.3010.02	Entschädigung Feuerbrandbeauftragter			200.00		122.00	
8110.3010.03	Entschädigung Mäusefang	815.00		1'000.00			
8110.3053.01	AG-Beiträge UVG	1.65				3.95	
8110.3170.01	Spesenentschädigung			10.00			
8110.3171.01	Veranstaltungen					2'261.90	
8110.3910.01	Intern Verrechnung Neophyten	875.00		1'500.00		1'670.00	
8110.4260.01	Rückerstattungen						500.00
84	Tourismus	200.00		200.00		200.00	
	Netto Aufwand		200.00		200.00		200.00
840	Tourismus	200.00		200.00		200.00	
	Netto Aufwand		200.00		200.00		200.00
8400	Tourismus	200.00		200.00		200.00	
	Netto Aufwand		200.00		200.00		200.00
8400.3636.01	Beiträge an Touristische Organisationen	200.00		200.00		200.00	
87	Brennstoffe und Energie	223'864.24	206'599.55	221'449.70	217'426.70	218'076.38	208'712.70
	Netto Aufwand		17'264.69		4'023.00		9'363.68
871	Elektrizität	166'353.30	166'353.30	172'326.70	172'326.70	168'011.70	168'011.70
8710	Elektrizität allgemein	166'353.30	166'353.30	172'326.70	172'326.70	168'011.70	168'011.70
8710.3000.01	Sitzungsgeld Baukommission			500.00			
8710.3130.40	Betriebskosten / Honorare	1'217.50					
8710.3131.01	Planung und Projektierung Dritter	1'136.00					

Einwohnergemeinde Leuzigen HRM2

12.2 Erfolgsrechnung nach Funktionen

Konto	Erfolgsrechnung Funktionale Gliederung ER	Rechnung 2023		Budget 2023		Rechnung 2022	
		Aufwand	Ertrag	Aufwand	Ertrag	Aufwand	Ertrag
8710.3143.40	Unterhalt und Erweiterung Tiefbau- und Kabelanlagen	21'170.65		35'000.00		6'157.95	
8710.3300.40	Verrechnete Abschreibungen planmässig	13'701.55		14'622.70		12'015.10	
8710.3300.97	Abschreibungen altes VV	32'004.00		32'004.00		32'004.00	
8710.3499.01	Aufwand Bilanzausgleich					4.15	
8710.3510.40	Einlagen in SF	83'000.00		83'000.00		83'000.00	
8710.3602.01	Gewinnablieferung an Steuerhaushalt	6'923.60				28'130.50	
8710.3612.40	Verrechneter Aufwand	7'200.00		7'200.00		6'700.00	
8710.4120.40	Pachtzins		143'491.00		148'000.00		150'160.00
8710.4240.40	Anschlussgebühren		21'596.10		10'000.00		17'180.05
8710.4260.40	Rückerstattungen		956.60				436.35
8710.4409.01	Verrechnete Zinsen		309.60		200.00		235.30
8710.9011.01	Aufwandüberschuss				14'126.70		
873	Nichtelektrische Energie	57'510.94	40'246.25	49'123.00	45'100.00	50'064.68	40'701.00
	Netto Aufwand		17'264.69		4'023.00		9'363.68
8731	Fernwärmebetrieb [Gemeindebetrieb]	57'510.94	40'246.25	49'123.00	45'100.00	50'064.68	40'701.00
	Netto Aufwand		17'264.69		4'023.00		9'363.68
8731.3120.01	Heizmaterial	25'622.25		20'100.00		18'541.30	
8731.3132.01	Honorare Dritter	618.95		600.00		614.50	
8731.3151.01	Unterhalt Heizung	6'021.74		3'500.00		5'985.88	
8731.3300.10	planmässige Abschreibungen	10'639.75		10'639.75		10'639.75	
8731.3300.97	Abschreibung altes VV	9'583.25		9'583.25		9'583.25	
8731.3910.01	Verrechneter Aufwand	5'025.00		4'700.00		4'700.00	
8731.4250.01	Energielieferung		11'199.00		14'300.00		11'487.00
8731.4910.01	Verrechneter Aufwand		29'047.25		30'800.00		29'214.00
9	Finanzen und Steuern	470'576.24	4'289'941.19	362'645.30	3'795'981.90	316'545.17	3'977'079.21
	Netto Ertrag		3'819'364.95		3'433'336.60		3'660'534.04
91	Steuern	45'923.80	3'435'078.70	36'750.00	2'954'050.00	33'745.65	3'010'700.70
	Netto Ertrag		3'389'154.90		2'917'300.00		2'976'955.05
910	Steuern	45'923.80	3'435'078.70	36'750.00	2'954'050.00	33'745.65	3'010'700.70
	Netto Ertrag		3'389'154.90		2'917'300.00		2'976'955.05
9100	Allgemeine Gemeindesteuern	45'503.00	2'997'115.65	31'750.00	2'606'050.00	33'391.40	2'554'684.05
	Netto Ertrag		2'951'612.65		2'574'300.00		2'521'292.65
9100.3180.01	Wertberichtigung gef. Steuerguthaben	-2'780.95		1'750.00		2'036.25	
9100.3181.01	Forderungsverluste per. Steuern	48'283.95		30'000.00		31'355.15	
9100.4000.01	Einkommenssteuern nP		2'601'021.20		2'305'700.00		2'204'789.45

12.2 Erfolgsrechnung nach Funktionen

Konto	Erfolgsrechnung Funktionale Gliederung ER	Rechnung 2023		Budget 2023		Rechnung 2022	
		Aufwand	Ertrag	Aufwand	Ertrag	Aufwand	Ertrag
9100.4000.20	Straf-/Nachsteuern nP						356.60
9100.4000.40	Steuerteilungen z.G. Gde nat.P. Einkommen		22'922.40		25'000.00		19'471.35
9100.4000.50	Steuerteilungen z.L. Gde nat.P. Einkommen		-80'189.80		-38'000.00		-44'247.50
9100.4000.60	Pausch. Steueranrechnungen nP		-239.70				-168.35
9100.4001.01	Verm.steuern nat. Personen		226'140.30		220'000.00		193'135.95
9100.4001.40	Steuerteilungen z.G. Gde nat.P Vermögen		9'773.50		7'000.00		5'861.30
9100.4001.50	Steuerteilungen z.L. Gde nat.P Vermögen		-8'750.40		-10'000.00		-12'517.60
9100.4002.01	Quellensteuern		31'597.70		20'000.00		44'634.30
9100.4002.10	Quellensteuer BGSA		463.25		500.00		215.50
9100.4010.01	Gewinnsteuern jur.P.		163'562.30		50'000.00		121'078.15
9100.4010.40	Steuerteilungen z.G. Gde jur.P Ertrag		8'420.85		15'000.00		12'062.35
9100.4010.50	Steuerteilungen z.L. Gde jur.P Ertrag		-84.60				-2'451.05
9100.4011.01	Kapitalsteuern jur.P.		270.45		750.00		448.25
9100.4011.40	Steuerteilungen z.G. Gde jur.P.		2.85		100.00		5.00
9100.4029.01	Eingang abgeschriebene Steuern		22'205.35		10'000.00		12'010.35
9101	Sondersteuern	4.40	164'085.80	5'000.00	110'000.00		207'354.20
	Netto Ertrag	164'081.40		105'000.00		207'354.20	
9101.3181.01	Forderungsverluste Sondersteuern	4.40		5'000.00			
9101.4022.01	Grundstückgewinnsteuern		84'460.10		45'000.00		83'648.05
9101.4022.10	Sonderveranlagung		79'332.60		65'000.00		123'684.55
9101.4029.01	Eingang abgeschriebene Sondersteuern		293.10				21.60
9102	Liegenschaftssteuern	146.40	260'557.25		225'000.00	174.25	234'532.45
	Netto Ertrag	260'410.85		225'000.00		234'358.20	
9102.3181.01	Forderungsverluste LS-Steuern	146.40				174.25	
9102.4021.01	Liegenschaftssteuern		260'557.25		225'000.00		234'532.45
9103	Hundesteuern	270.00	13'320.00		13'000.00	180.00	14'130.00
	Netto Ertrag	13'050.00		13'000.00		13'950.00	
9103.3181.01	Forderungsverluste Hundesteuern	270.00				180.00	
9103.4033.01	Hundesteuern		13'320.00		13'000.00		14'130.00
93	Finanz- und Lastenausgleich	247'859.00	650'077.00	250'000.00	671'750.00	244'294.00	540'808.00
	Netto Ertrag	402'218.00		421'750.00		296'514.00	
930	Finanz- und Lastenausgleich	247'859.00	650'077.00	250'000.00	671'750.00	244'294.00	540'808.00
	Netto Ertrag	402'218.00		421'750.00		296'514.00	
9300	Finanz- und Lastenausgleich	247'859.00	650'077.00	250'000.00	671'750.00	244'294.00	540'808.00
	Netto Ertrag	402'218.00		421'750.00		296'514.00	

12.2 Erfolgsrechnung nach Funktionen

Konto	Erfolgsrechnung Funktionale Gliederung ER	Rechnung 2023		Budget 2023		Rechnung 2022	
		Aufwand	Ertrag	Aufwand	Ertrag	Aufwand	Ertrag
9300.3621.60	Lastenausgleich neue Aufgabenteilung	247'859.00		250'000.00		244'294.00	
9300.4621.50	Mindestausstattung		154'761.00		170'300.00		92'736.00
9300.4621.60	Geo-topo und Soziodemografischer Zuschuss		102'642.00		104'450.00		104'467.00
9300.4622.70	Zuschuss Disparitätenabbau		392'674.00		397'000.00		343'605.00
95	Ertragsanteile, übrige		5'702.80		6'000.00		6'970.15
	Netto Ertrag	5'702.80		6'000.00		6'970.15	
950	Ertragsanteile, übrige		5'702.80		6'000.00		6'970.15
	Netto Ertrag	5'702.80		6'000.00		6'970.15	
9500	Ertragsanteile, übrige		5'702.80		6'000.00		6'970.15
	Netto Ertrag	5'702.80		6'000.00		6'970.15	
9500.4024.01	Erbschafts-/Schenkungssteuer						1'622.95
9500.4130.01	Lotteriegewinnsteuern		90.00				
9500.4600.01	Anteil Bundessteuer		5'612.80		6'000.00		5'347.20
96	Vermögens- und Schuldenverwaltung	83'929.00	113'211.45	75'895.30	99'544.10	38'505.52	124'405.40
	Netto Ertrag	29'282.45		23'648.80		85'899.88	
961	Zinsen	29'348.25	19'090.30	11'040.00	17'444.10	8'614.92	13'256.80
	Netto Aufwand		10'257.95				
	Netto Ertrag			6'404.10		4'641.88	
9610	Zinsen	29'348.25	19'090.30	11'040.00	17'444.10	8'614.92	13'256.80
	Netto Aufwand		10'257.95				
	Netto Ertrag			6'404.10		4'641.88	
9610.3181.01	Forderungsverluste Verzugszins Nesko	981.20		1'200.00		648.50	
9610.3401.01	Zinsen auf kurzfristigen Schulden	24'932.30		3'000.00		4'286.82	
9610.3406.01	Zinsen auf mittel- und langfristigen Schulden	950.00		3'000.00		950.00	
9610.3406.02	Zinsen an Sonderrechnungen Legate	119.75		120.00		130.20	
9610.3409.01	Interne Verrechnung Zinsen Abwasser	322.55		400.00		364.90	
9610.3409.02	Interne Verrechnung Zinsen Abfall	131.85		120.00		116.10	
9610.3409.03	Interne Verrechnung Zinsen Strom	309.60		200.00		235.30	
9610.3499.01	Vergütungszinsen Nesko	1'601.00		3'000.00		1'883.10	
9610.4401.01	Zinsen auf flüssigen Mitteln und Guthaben		109.65				
9610.4401.02	Verzugszinse Nesko		16'971.05		15'000.00		11'203.30
9610.4401.03	Verzugszinse (Betreibungsamt)		41.50				10.40
9610.4402.01	Zinsen auf Anlagen des Finanzvermögens		24.00		50.00		24.00
9610.4407.01	Zinsen auf Anlagen des Finanzvermögens		1'050.00		1'500.00		1'125.00
9610.4940.01	Interne Verrechnung Zinsen		894.10		894.10		894.10

12.2 Erfolgsrechnung nach Funktionen

Konto	Erfolgsrechnung Funktionale Gliederung ER	Rechnung 2023		Budget 2023		Rechnung 2022	
		Aufwand	Ertrag	Aufwand	Ertrag	Aufwand	Ertrag
963	Liegenschaften des Finanzvermögens	54'580.75	94'121.15	64'855.30	82'100.00	29'890.60	111'148.60
	Netto Ertrag	39'540.40		17'244.70		81'258.00	
9630	Liegenschaften des Finanzvermögens	54'580.75	94'121.15	64'855.30	82'100.00	29'890.60	111'148.60
	Netto Ertrag	39'540.40		17'244.70		81'258.00	
9630.3430.01	Baulicher Unterhalt FV	30'132.05		39'500.00		5'017.05	
9630.3431.01	Übriger Liegenschaftsaufwand FV	1'302.15		1'000.00		2'141.35	
9630.3439.01	Wasser/Abwasser/Kehricht/Strom	1'525.65		2'340.00		1'454.85	
9630.3439.02	Sachversicherungsprämien FV	869.60		910.00		792.15	
9630.3893.01	Einlage in Spezialfinanzierung WE	13'411.20		13'411.20		13'411.20	
9630.3910.01	Interne Verrechnung Dienstleistungen + Heizkosten	6'446.00		6'800.00		6'179.90	
9630.3940.01	Interne Verrechnung Zinsen	894.10		894.10		894.10	
9630.4260.01	Rückerstattung Nebenkosten		5'387.00		5'000.00		4'775.65
9630.4260.02	Rückerstattungen		306.95				
9630.4411.01	Gewinn aus Verkäufen von Grundstücken FV		20'100.00				63'540.00
9630.4430.00	Liegenschaftserträge FV		33'180.00		33'000.00		33'090.00
9630.4430.02	Pacht-/Baurechtszinse		4'843.00		4'600.00		4'612.00
9630.4430.14	Jabahe Parkplatz		360.00		360.00		360.00
9630.4430.15	Glos Michal		6'960.00		6'960.00		7'020.00
9630.4430.16	Affolter Marina		16'680.00		16'560.00		16'560.00
9630.4430.17	Lipovsek Dino						8'760.00
9630.4430.18	Affolter Kenneth Parkplatz		240.00		360.00		360.00
9630.4430.19	Parkplatz Dorfplatz div. Vermietungen						30.00
9630.4430.20	Hoppe Wojciech		8'940.00		8'760.00		
9630.4893.01	Entnahme aus SF Werterhalt Liegenschaften FV		30'304.20		39'500.00		5'130.95
97	Rückverteilungen		350.85				446.80
	Netto Ertrag	350.85				446.80	
971	Rückverteilungen aus CO2-Abgabe		350.85				446.80
	Netto Ertrag	350.85				446.80	
9710	Rückverteilungen aus CO2-Abgabe		350.85				446.80
	Netto Ertrag	350.85				446.80	
9710.4699.10	CO2-Abgabe		350.85				446.80
99	Nicht aufgeteilte Posten	92'864.44	85'520.39		64'637.80		293'748.16
	Netto Aufwand		7'344.05				
	Netto Ertrag			64'637.80		293'748.16	

12.2 Erfolgsrechnung nach Funktionen

Konto	Erfolgsrechnung Funktionale Gliederung ER	Rechnung 2023		Budget 2023		Rechnung 2022	
		Aufwand	Ertrag	Aufwand	Ertrag	Aufwand	Ertrag
990	Nicht aufgeteilte Posten Netto Ertrag		1'429.55				
9900	Nicht aufgeteilte Posten Netto Ertrag		1'429.55				
9900.4260.01	Rückerstattung aus Abschreibungen		1'429.55				
995	Neutrale Aufwendungen und Erträge Netto Ertrag	84'090.84	84'090.84	64'637.80	64'637.80	94'119.14	94'119.14
9950	Neutrale Aufwendungen und Erträge Netto Ertrag	84'090.84	84'090.84	64'637.80	64'637.80	94'119.14	94'119.14
9950.4120.01	Öffentlicher Grund Elektrizität		72'529.70		60'000.00		61'351.10
9950.4602.01	Gewinnausschüttung SF Elektrizität		6'923.60				28'130.50
9950.4896.01	Entnahmen aus Neubewertungsreserven		4'637.54		4'637.80		4'637.54
999	Abschluss Netto Aufwand Netto Ertrag	92'864.44					199'629.02
9990	Abschluss Netto Aufwand Netto Ertrag	92'864.44					199'629.02
9990.9000.01	Ertragsüberschuss Erfolgsrechnung		92'864.44				
9990.9001.01	Aufwandüberschuss Erfolgsrechnung						199'629.02
	Total	5'822'353.43	5'822'353.43	5'730'415.95	5'252'186.55	5'464'557.25	5'464'557.25
	Netto Aufwand				478'229.40		
	Gesamttotal	5'822'353.43	5'822'353.43	5'730'415.95	5'730'415.95	5'464'557.25	5'464'557.25

12.3 Erfolgsrechnung nach Sachgruppen

Konto	Erfolgsrechnung Sachgruppengliederung ER	Rechnung 2023		Budget 2023		Rechnung 2022	
		Aufwand	Ertrag	Aufwand	Ertrag	Aufwand	Ertrag
	Total	5'822'353.43	5'822'353.43	5'730'415.95	5'252'186.55	5'464'557.25	5'464'557.25
	Netto Aufwand				478'229.40		
3	Aufwand	5'692'240.18		5'729'915.95		5'407'940.37	
	Netto Aufwand		5'692'240.18		5'729'915.95		5'407'940.37
30	Personalaufwand	693'590.76		696'025.00		673'701.75	
	Netto Aufwand		693'590.76		696'025.00		673'701.75
300	Behörden und Kommissionen	65'216.70		60'000.00		65'278.85	
3000	Löhne, Tag- und Sitzungsgelder an Behörden und Kommissionen	65'216.70		60'000.00		65'278.85	
	Netto Aufwand		65'216.70		60'000.00		65'278.85
301	Löhne des Verwaltungs- und Betriebspersonals	521'799.86		526'450.00		506'442.50	
3010	Löhne des Verwaltungs- und Betriebspersonals	521'799.86		526'450.00		506'442.50	
	Netto Aufwand		521'799.86		526'450.00		506'442.50
304	Zulagen	3'660.00		3'660.00		3'415.00	
3040	Kinder- und Ausbildungszulagen	3'660.00		3'660.00		3'415.00	
	Netto Aufwand		3'660.00		3'660.00		3'415.00
305	Arbeitgeberbeiträge	92'961.85		95'635.00		90'659.70	
3050	AG-Beiträge AHV, IV, EO, ALV, Verwaltungskosten	35'741.40		37'270.00		34'299.10	
	Netto Aufwand		35'741.40		37'270.00		34'299.10
3052	AG-Beiträge an Pensionskassen	42'264.60		42'450.00		41'806.80	
	Netto Aufwand		42'264.60		42'450.00		41'806.80
3053	AG-Beiträge an Unfallversicherungen	3'962.90		4'060.00		3'922.15	
	Netto Aufwand		3'962.90		4'060.00		3'922.15
3054	AG-Beiträge an Familienausgleichskasse	8'148.15		8'820.00		7'818.65	
	Netto Aufwand		8'148.15		8'820.00		7'818.65
3055	AG-Beiträge an Krankentaggeldversicherungen	2'844.80		3'035.00		2'813.00	
	Netto Aufwand		2'844.80		3'035.00		2'813.00
309	Übriger Personalaufwand	9'952.35		10'280.00		7'905.70	
3090	Aus- und Weiterbildung des Personals	8'207.40		7'230.00		4'941.85	
	Netto Aufwand		8'207.40		7'230.00		4'941.85
3099	Übriger Personalaufwand	1'744.95		3'050.00		2'963.85	
	Netto Aufwand		1'744.95		3'050.00		2'963.85
31	Sach- und übriger Betriebsaufwand	939'823.81		840'264.00		773'781.25	
	Netto Aufwand		939'823.81		840'264.00		773'781.25
310	Material- und Warenaufwand	84'045.95		82'254.00		79'343.60	

12.3 Erfolgsrechnung nach Sachgruppen

Konto	Erfolgsrechnung Sachgruppengliederung ER	Rechnung 2023		Budget 2023		Rechnung 2022	
		Aufwand	Ertrag	Aufwand	Ertrag	Aufwand	Ertrag
3100	Büromaterial	6'867.60		4'085.00		3'346.50	
	Netto Aufwand		6'867.60		4'085.00		3'346.50
3101	Betriebs-, Verbrauchsmaterial	21'417.65		21'200.00		15'629.25	
	Netto Aufwand		21'417.65		21'200.00		15'629.25
3102	Drucksachen, Publikationen	16'499.05		14'955.00		17'580.25	
	Netto Aufwand		16'499.05		14'955.00		17'580.25
3103	Fachliteratur, Zeitschriften	185.00		1'200.00		165.00	
	Netto Aufwand		185.00		1'200.00		165.00
3104	Lehrmittel	34'079.65		38'114.00		40'746.35	
	Netto Aufwand		34'079.65		38'114.00		40'746.35
3106	Medizinisches Material	181.95					
	Netto Aufwand		181.95				
3109	Übriger Material- und Warenaufwand	4'815.05		2'700.00		1'876.25	
	Netto Aufwand		4'815.05		2'700.00		1'876.25
311	Nicht aktivierbare Anlagen	26'324.31		24'780.00		15'202.20	
3110	Büromöbel und Geräte	739.55		1'800.00		181.45	
	Netto Aufwand		739.55		1'800.00		181.45
3111	Maschinen, Geräte und Fahrzeuge	4'307.50		7'800.00		8'788.65	
	Netto Aufwand		4'307.50		7'800.00		8'788.65
3113	Hardware	10'194.05		800.00		4'396.20	
	Netto Aufwand		10'194.05		800.00		4'396.20
3118	Immaterielle Anlagen	11'017.61		14'280.00		1'793.00	
	Netto Aufwand		11'017.61		14'280.00		1'793.00
3119	Übrige nicht aktivierbare Anlagen	65.60		100.00		42.90	
	Netto Aufwand		65.60		100.00		42.90
312	Ver- und Entsorgung Liegenschaften Verwaltungsvermögen	96'334.30		94'600.00		79'969.30	
3120	Ver- und Entsorgung Liegenschaften Verwaltungsvermögen	96'334.30		94'600.00		79'969.30	
	Netto Aufwand		96'334.30		94'600.00		79'969.30
313	Dienstleistungen und Honorare	352'501.41		321'610.00		301'602.27	
3130	Dienstleistungen Dritter	215'597.91		215'690.00		220'408.92	
	Netto Aufwand		215'597.91		215'690.00		220'408.92
3131	Planung und Projektierungen Dritter	62'629.90		26'500.00		3'210.65	
	Netto Aufwand		62'629.90		26'500.00		3'210.65
3132	Honorare externe Berater, Gutachter, Fachexperten etc.	43'402.55		43'300.00		47'685.80	
	Netto Aufwand		43'402.55		43'300.00		47'685.80
3134	Sachversicherungsprämien	25'835.50		29'000.00		24'201.55	
	Netto Aufwand		25'835.50		29'000.00		24'201.55
3136	Honorare privatärztlicher Tätigkeit	2'307.80		4'160.00		3'314.45	
	Netto Aufwand		2'307.80		4'160.00		3'314.45
3137	Steuern und Abgaben	2'727.75		2'960.00		2'780.90	
	Netto Aufwand		2'727.75		2'960.00		2'780.90

12.3 Erfolgsrechnung nach Sachgruppen

Konto	Erfolgsrechnung Sachgruppengliederung ER	Rechnung 2023		Budget 2023		Rechnung 2022	
		Aufwand	Ertrag	Aufwand	Ertrag	Aufwand	Ertrag
314	Baulicher Unterhalt und betrieblicher Unterhalt	198'860.50		158'950.00		134'828.00	
3140	Unterhalt an Grundstücken Netto Aufwand	8'789.90		9'700.00		10'876.40	
			8'789.90		9'700.00		10'876.40
3141	Unterhalt Strassen / Verkehrswege Netto Aufwand	44'845.90		45'000.00		39'328.75	
			44'845.90		45'000.00		39'328.75
3142	Unterhalt Wasserbau Netto Aufwand	2'427.90		1'000.00		1'608.95	
			2'427.90		1'000.00		1'608.95
3143	Unterhalt übrige Tiefbauten Netto Aufwand	41'958.30		45'000.00		18'639.10	
			41'958.30		45'000.00		18'639.10
3144	Unterhalt Hochbauten, Gebäude Netto Aufwand	63'285.10		28'250.00		41'315.90	
			63'285.10		28'250.00		41'315.90
3149	Unterhalt übrige Sachanlagen Netto Aufwand	37'553.40		30'000.00		23'058.90	
			37'553.40		30'000.00		23'058.90
315	Unterhalt Mobilien und immaterielle Anlagen	71'578.89		66'810.00		72'109.13	
3150	Unterhalt Büromöbel und -geräte Netto Aufwand	4'066.95		4'000.00		8'652.85	
			4'066.95		4'000.00		8'652.85
3151	Unterhalt Apparate, Maschinen, Geräte, Fahrzeuge, Werkzeuge Netto Aufwand	20'254.39		13'500.00		16'168.33	
			20'254.39		13'500.00		16'168.33
3153	Informatik-Unterhalt (Hardware) Netto Aufwand	10'984.10		9'600.00		9'708.25	
			10'984.10		9'600.00		9'708.25
3158	Unterhalt immaterielle Anlagen Netto Aufwand	35'503.75		37'860.00		36'567.90	
			35'503.75		37'860.00		36'567.90
3159	Unterhalt übrige mobile Anlagen Netto Aufwand	769.70		1'850.00		1'011.80	
			769.70		1'850.00		1'011.80
316	Mieten, Leasing, Pachten, Benützungsgebühren	4'890.00		5'550.00		4'656.30	
3160	Miete und Pacht Liegenschaften Netto Aufwand	4'250.00		4'250.00		4'270.00	
			4'250.00		4'250.00		4'270.00
3161	Mieten, Benützungskosten Anlagen Netto Aufwand	640.00		1'300.00		386.30	
			640.00		1'300.00		386.30
317	Spesenentschädigungen	40'359.15		32'560.00		33'863.85	
3170	Reisekosten und Spesen Netto Aufwand	10'937.10		9'310.00		9'059.85	
			10'937.10		9'310.00		9'059.85
3171	Exkursionen, Schulreisen und Lager Netto Aufwand	29'422.05		23'250.00		24'804.00	
			29'422.05		23'250.00		24'804.00
318	Wertberichtigungen auf Forderungen	51'660.35		42'350.00		38'316.40	
3180	Wertberichtigungen auf Forderungen Netto Aufwand	-2'780.15		1'750.00		2'036.25	
	Netto Ertrag		2'780.15		1'750.00		2'036.25
3181	Tatsächliche Forderungsverluste	54'440.50		40'600.00		36'280.15	

12.3 Erfolgsrechnung nach Sachgruppen

Konto	Erfolgsrechnung Sachgruppengliederung ER	Rechnung 2023		Budget 2023		Rechnung 2022	
		Aufwand	Ertrag	Aufwand	Ertrag	Aufwand	Ertrag
	Netto Aufwand		54'440.50		40'600.00		36'280.15
319	Verschiedener Betriebsaufwand	13'268.95		10'800.00		13'890.20	
3199	Übriger Betriebsaufwand	13'268.95		10'800.00		13'890.20	
	Netto Aufwand		13'268.95		10'800.00		13'890.20
33	Abschreibungen Verwaltungsvermögen	363'385.05		419'296.65		379'461.65	
	Netto Aufwand		363'385.05		419'296.65		379'461.65
330	Sachanlagen VV	363'385.05		419'296.65		379'461.65	
3300	Planmässige Abschreibungen Sachanlagen	363'385.05		419'296.65		379'461.65	
	Netto Aufwand		363'385.05		419'296.65		379'461.65
34	Finanzaufwand	62'196.50		53'590.00		17'380.12	
	Netto Aufwand		62'196.50		53'590.00		17'380.12
340	Zinsaufwand	26'766.05		6'840.00		6'083.32	
3401	Verzinsung kurzfristige Finanzverbindlichkeiten	24'932.30		3'000.00		4'286.82	
	Netto Aufwand		24'932.30		3'000.00		4'286.82
3406	Verzinsung langfristige Finanzverbindlichkeiten	1'069.75		3'120.00		1'080.20	
	Netto Aufwand		1'069.75		3'120.00		1'080.20
3409	Übrige Passivzinsen	764.00		720.00		716.30	
	Netto Aufwand		764.00		720.00		716.30
343	Liegenschaftenaufwand Finanzvermögen	33'829.45		43'750.00		9'405.40	
3430	Baulicher Unterhalt Liegenschaften FV	30'132.05		39'500.00		5'017.05	
	Netto Aufwand		30'132.05		39'500.00		5'017.05
3431	Nicht baulicher Unterhalt Liegenschaften FV	1'302.15		1'000.00		2'141.35	
	Netto Aufwand		1'302.15		1'000.00		2'141.35
3439	Übriger Liegenschaftsaufwand FV	2'395.25		3'250.00		2'247.00	
	Netto Aufwand		2'395.25		3'250.00		2'247.00
349	Verschiedener Finanzaufwand	1'601.00		3'000.00		1'891.40	
3499	Übriger Finanzaufwand	1'601.00		3'000.00		1'891.40	
	Netto Aufwand		1'601.00		3'000.00		1'891.40
35	Einlagen in Fonds und Spezialfinanzierungen	272'500.00		255'000.00		255'000.00	
	Netto Aufwand		272'500.00		255'000.00		255'000.00
351	Einlagen in Fonds und Spezialfinanzierungen im Eigenkapital	272'500.00		255'000.00		255'000.00	
3510	Einlagen in Spezialfinanzierungen EK	272'500.00		255'000.00		255'000.00	
	Netto Aufwand		272'500.00		255'000.00		255'000.00

12.3 Erfolgsrechnung nach Sachgruppen

Konto	Erfolgsrechnung Sachgruppengliederung ER	Rechnung 2023		Budget 2023		Rechnung 2022	
		Aufwand	Ertrag	Aufwand	Ertrag	Aufwand	Ertrag
36	Transferaufwand	3'178'672.76		3'291'385.00		3'131'562.80	
	Netto Aufwand		3'178'672.76		3'291'385.00		3'131'562.80
360	Ertragsanteile an Dritte	6'923.60				28'130.50	
3602	Ertragsanteile an Gemeinden und Gemeindezweckverbände	6'923.60				28'130.50	
	Netto Aufwand		6'923.60				28'130.50
361	Entschädigungen an Gemeinwesen	2'093'440.46		2'133'110.00		2'021'006.20	
3611	Entschädigungen an Kantone und Konkordate	1'297'971.04		1'326'360.00		1'253'894.50	
	Netto Aufwand		1'297'971.04		1'326'360.00		1'253'894.50
3612	Entschädigungen an Gemeinden und Gemeindeverbände	795'469.42		806'750.00		767'111.70	
	Netto Aufwand		795'469.42		806'750.00		767'111.70
362	Finanz- und Lastenausgleich	247'859.00		250'000.00		244'294.00	
3621	Finanz- und Lastenausgleich an Kanton	247'859.00		250'000.00		244'294.00	
	Netto Aufwand		247'859.00		250'000.00		244'294.00
363	Beiträge an Gemeinwesen und Dritte	830'449.70		908'275.00		838'132.10	
3631	Beiträge an Kantone und Konkordate	440'182.60		465'005.00		434'837.90	
	Netto Aufwand		440'182.60		465'005.00		434'837.90
3632	Beiträge an Gemeinden und Gemeindeverbände	313'771.55		362'420.00		331'641.90	
	Netto Aufwand		313'771.55		362'420.00		331'641.90
3634	Beiträge an öffentliche Unternehmungen	7'703.00		7'700.00		7'717.70	
	Netto Aufwand		7'703.00		7'700.00		7'717.70
3635	Beiträge an private Unternehmungen	2'594.00		2'200.00		2'880.00	
	Netto Aufwand		2'594.00		2'200.00		2'880.00
3636	Beiträge an private Organisationen ohne Erwerbszweck	63'995.85		68'450.00		59'088.60	
	Netto Aufwand		63'995.85		68'450.00		59'088.60
3637	Beiträge an private Haushalte	2'202.70		2'500.00		1'966.00	
	Netto Aufwand		2'202.70		2'500.00		1'966.00
38	Ausserordentlicher Aufwand	13'411.20		13'411.20		13'411.20	
	Netto Aufwand		13'411.20		13'411.20		13'411.20
389	Einlagen in das Eigenkapital	13'411.20		13'411.20		13'411.20	
3893	Einlagen in Vorfinanzierungen des EK	13'411.20		13'411.20		13'411.20	
	Netto Aufwand		13'411.20		13'411.20		13'411.20
39	Interne Verrechnungen	168'660.10		160'944.10		163'641.60	
	Netto Aufwand		168'660.10		160'944.10		163'641.60
391	Dienstleistungen	167'766.00		160'050.00		162'747.50	
3910	Interne Verrechnung von Dienstleistungen	167'766.00		160'050.00		162'747.50	

12.3 Erfolgsrechnung nach Sachgruppen

Konto	Erfolgsrechnung Sachgruppengliederung ER	Rechnung 2023		Budget 2023		Rechnung 2022	
		Aufwand	Ertrag	Aufwand	Ertrag	Aufwand	Ertrag
	Netto Aufwand		167'766.00		160'050.00		162'747.50
394	Kalk. Zinsen und Finanzaufwand	894.10		894.10		894.10	
3940	Interne Verrechnung von kalk. Zinsen und Finanzaufwand	894.10		894.10		894.10	
	Netto Aufwand		894.10		894.10		894.10
4	Ertrag		5'822'353.43		5'233'449.85		5'264'928.23
	Netto Ertrag	5'822'353.43		5'233'449.85		5'264'928.23	
40	Fiskalertrag		3'452'132.20		2'964'050.00		3'028'654.40
	Netto Ertrag	3'452'132.20		2'964'050.00		3'028'654.40	
400	Direkte Steuern natürliche Personen		2'802'738.45		2'530'200.00		2'411'531.00
4000	Einkommenssteuern natürliche Personen		2'543'514.10		2'292'700.00		2'180'201.55
	Netto Ertrag	2'543'514.10		2'292'700.00		2'180'201.55	
4001	Vermögenssteuern natürliche Personen		227'163.40		217'000.00		186'479.65
	Netto Ertrag	227'163.40		217'000.00		186'479.65	
4002	Quellensteuern natürliche Personen		32'060.95		20'500.00		44'849.80
	Netto Ertrag	32'060.95		20'500.00		44'849.80	
401	Direkte Steuern juristische Personen		172'171.85		65'850.00		131'142.70
4010	Gewinnsteuern juristische Personen		171'898.55		65'000.00		130'689.45
	Netto Ertrag	171'898.55		65'000.00		130'689.45	
4011	Kapitalsteuern juristische Personen		273.30		850.00		453.25
	Netto Ertrag	273.30		850.00		453.25	
402	Übrige Direkte Steuern		463'901.90		355'000.00		471'850.70
4021	Grundsteuern		260'557.25		225'000.00		234'532.45
	Netto Ertrag	260'557.25		225'000.00		234'532.45	
4022	Vermögensgewinnsteuern		180'846.20		120'000.00		223'663.35
	Netto Ertrag	180'846.20		120'000.00		223'663.35	
4024	Erbschafts- und Schenkungssteuern						1'622.95
	Netto Ertrag					1'622.95	
4029	Eingang abgeschriebene Steuern		22'498.45		10'000.00		12'031.95
	Netto Ertrag	22'498.45		10'000.00		12'031.95	
403	Besitz- und Aufwandsteuern		13'320.00		13'000.00		14'130.00
4033	Hundesteuer		13'320.00		13'000.00		14'130.00
	Netto Ertrag	13'320.00		13'000.00		14'130.00	
41	Regalien und Konzessionen		216'110.70		208'000.00		211'511.10
	Netto Ertrag	216'110.70		208'000.00		211'511.10	

12.3 Erfolgsrechnung nach Sachgruppen

Konto	Erfolgsrechnung Sachgruppengliederung ER	Rechnung 2023		Budget 2023		Rechnung 2022	
		Aufwand	Ertrag	Aufwand	Ertrag	Aufwand	Ertrag
412	Konzessionen		216'020.70		208'000.00		211'511.10
4120	Konzessionen		216'020.70		208'000.00		211'511.10
	Netto Ertrag	216'020.70		208'000.00		211'511.10	
413	Ertragsanteile an Lotterien, Sport-Toto, Wetten		90.00				
4130	Ertragsanteile an Lotterien, Sport-Toto, Wetten		90.00				
	Netto Ertrag	90.00					
42	Entgelte		832'483.21		754'400.00		790'432.23
	Netto Ertrag	832'483.21		754'400.00		790'432.23	
420	Ersatzabgaben		97'668.70		97'000.00		97'619.10
4200	Ersatzabgaben		97'668.70		97'000.00		97'619.10
	Netto Ertrag	97'668.70		97'000.00		97'619.10	
421	Gebühren für Amtshandlungen		43'604.45		29'500.00		33'901.50
4210	Gebühren für Amtshandlungen		43'604.45		29'500.00		33'901.50
	Netto Ertrag	43'604.45		29'500.00		33'901.50	
424	Benützungsgebühren und Dienstleistungen		544'226.00		493'000.00		522'516.55
4240	Benützungsgebühren und Dienstleistungen		544'226.00		493'000.00		522'516.55
	Netto Ertrag	544'226.00		493'000.00		522'516.55	
425	Erlös aus Verkäufen		96'270.00		97'400.00		93'462.20
4250	Verkäufe		96'270.00		97'400.00		93'462.20
	Netto Ertrag	96'270.00		97'400.00		93'462.20	
426	Rückerstattungen		50'714.06		37'500.00		42'932.88
4260	Rückerstattungen und Kostenbeteiligungen Dritter		50'714.06		37'500.00		42'932.88
	Netto Ertrag	50'714.06		37'500.00		42'932.88	
44	Finanzertrag		91'827.20		67'604.00		125'876.00
	Netto Ertrag	91'827.20		67'604.00		125'876.00	
440	Zinsertrag		18'960.20		17'250.00		13'079.00
4401	Zinsen Forderungen und Kontokorrente		17'122.20		15'000.00		11'213.70
	Netto Ertrag	17'122.20		15'000.00		11'213.70	
4402	Zinsen kurzfristige Finanzanlagen		24.00		50.00		24.00
	Netto Ertrag	24.00		50.00		24.00	
4407	Zinsen langfristige Finanzanlagen		1'050.00		1'500.00		1'125.00
	Netto Ertrag	1'050.00		1'500.00		1'125.00	
4409	Übrige Zinsen von Finanzvermögen		764.00		700.00		716.30

12.3 Erfolgsrechnung nach Sachgruppen

Konto	Erfolgsrechnung Sachgruppengliederung ER	Rechnung 2023		Budget 2023		Rechnung 2022	
		Aufwand	Ertrag	Aufwand	Ertrag	Aufwand	Ertrag
	Netto Ertrag	764.00		700.00		716.30	
441	Realisierte Gewinne FV		20'100.00				63'540.00
4411	Gewinn aus Verkäufen von Sachanlagen FV		20'100.00				63'540.00
	Netto Ertrag	20'100.00				63'540.00	
443	Liegenschaftenertrag FV		38'023.00		37'600.00		37'702.00
4430	Pacht- und Mietzinse Liegenschaften FV		38'023.00		37'600.00		37'702.00
	Netto Ertrag	38'023.00		37'600.00		37'702.00	
447	Liegenschaftenertrag VV		14'744.00		12'754.00		11'555.00
4470	Pacht- und Mietzinse Liegenschaften VV		11'304.00		11'304.00		9'780.00
	Netto Ertrag	11'304.00		11'304.00		9'780.00	
4472	Vergütung für Benützungen Liegenschaften VV		3'440.00		1'450.00		1'775.00
	Netto Ertrag	3'440.00		1'450.00		1'775.00	
45	Entnahmen aus Fonds und Spezialfinanzierungen		32'911.95		38'813.95		30'015.45
	Netto Ertrag	32'911.95		38'813.95		30'015.45	
451	Entnahmen aus Fonds und Spezialfinanzierungen im Eigenkapital		32'911.95		38'813.95		30'015.45
4510	Entnahmen aus Spezialfinanzierungen des EK		32'911.95		38'813.95		30'015.45
	Netto Ertrag	32'911.95		38'813.95		30'015.45	
46	Transferertrag		993'286.33		995'500.00		905'028.96
	Netto Ertrag	993'286.33		995'500.00		905'028.96	
460	Ertragsanteile		12'536.40		6'000.00		33'477.70
4600	Anteil an Bundeserträgen		5'612.80		6'000.00		5'347.20
	Netto Ertrag	5'612.80		6'000.00		5'347.20	
4602	Anteil an Gemeinderträgen und Gemeindeverbände		6'923.60				28'130.50
	Netto Ertrag	6'923.60				28'130.50	
461	Entschädigungen von Gemeinwesen		274'686.85		262'400.00		281'185.10
4611	Entschädigungen von Kantonen und Konkordaten		198'219.30		191'600.00		205'820.85
	Netto Ertrag	198'219.30		191'600.00		205'820.85	
4612	Entschädigungen von Gemeinden und Gemeindeverbänden		76'467.55		70'800.00		75'364.25
	Netto Ertrag	76'467.55		70'800.00		75'364.25	
462	Finanz- und Lastenausgleich		696'891.10		719'750.00		581'572.31
4621	Finanz- und Lastenausgleich von Kantonen und Konkordaten		304'217.10		322'750.00		237'967.31
	Netto Ertrag	304'217.10		322'750.00		237'967.31	
4622	Finanz- und Lastenausgleich von Gemeinden und Gemeindeverbänden		392'674.00		397'000.00		343'605.00
	Netto Ertrag	392'674.00		397'000.00		343'605.00	

12.3 Erfolgsrechnung nach Sachgruppen

Konto	Erfolgsrechnung Sachgruppengliederung ER	Rechnung 2023		Budget 2023		Rechnung 2022	
		Aufwand	Ertrag	Aufwand	Ertrag	Aufwand	Ertrag
463	Beiträge von Gemeinwesen und Dritten		8'821.13		7'350.00		8'347.05
4631	Beiträge von Kantonen und Konkordaten Netto Ertrag	8'821.13	8'821.13	7'350.00	7'350.00	8'347.05	8'347.05
469	Verschiedener Transferertrag		350.85				446.80
4699	Rückverteilungen Netto Ertrag	350.85	350.85			446.80	446.80
48	Ausserordentlicher Ertrag		34'941.74		44'137.80		9'768.49
	Netto Ertrag	34'941.74	34'941.74	44'137.80	44'137.80	9'768.49	9'768.49
489	Entnahmen aus dem Eigenkapital		34'941.74		44'137.80		9'768.49
4893	Entnahmen aus Vorfinanzierungen des EK Netto Ertrag	30'304.20	30'304.20	39'500.00	39'500.00	5'130.95	5'130.95
4896	Entnahmen aus Neubewertungsreserven Netto Ertrag	4'637.54	4'637.54	4'637.80	4'637.80	4'637.54	4'637.54
49	Interne Verrechnungen		168'660.10		160'944.10		163'641.60
	Netto Ertrag	168'660.10	168'660.10	160'944.10	160'944.10	163'641.60	163'641.60
491	Dienstleistungen		167'766.00		160'050.00		162'747.50
4910	Interne Verrechnung von Dienstleistungen Netto Ertrag	167'766.00	167'766.00	160'050.00	160'050.00	162'747.50	162'747.50
494	Kalk. Zinsen und Finanzaufwand		894.10		894.10		894.10
4940	Interne Verrechnung von kalk. Zinsen und Finanzaufwand Netto Ertrag	894.10	894.10	894.10	894.10	894.10	894.10
9	Abschlusskonten	130'113.25		500.00	18'736.70	56'616.88	199'629.02
	Netto Aufwand		130'113.25				
	Netto Ertrag			18'236.70	18'736.70	143'012.14	199'629.02
90	Abschluss Erfolgsrechnung	130'113.25		500.00	18'736.70	56'616.88	199'629.02
	Netto Aufwand		130'113.25				
	Netto Ertrag			18'236.70	18'736.70	143'012.14	199'629.02
900	Abschluss Erfolgsrechnung	92'864.44					199'629.02
9000	Ertragsüberschuss Netto Aufwand	92'864.44	92'864.44				
9001	Aufwandüberschuss Netto Ertrag		92'864.44			199'629.02	199'629.02

12.3 Erfolgsrechnung nach Sachgruppen

Konto	Erfolgsrechnung Sachgruppengliederung ER	Rechnung 2023		Budget 2023		Rechnung 2022	
		Aufwand	Ertrag	Aufwand	Ertrag	Aufwand	Ertrag
901	Abschluss Fonds im EK, Ertragsüberschuss	37'248.81		500.00	18'736.70	56'616.88	
9010	Abschluss Spezialfinanzierungen und Fonds im EK, Ertragsüberschuss	37'248.81		500.00		56'616.88	
	Netto Aufwand		37'248.81		500.00		56'616.88
9011	Abschluss Spezialfinanzierungen und Fonds im EK, Aufwandüberschuss				18'736.70		
	Netto Ertrag			18'736.70			

12.4 Investitionsrechnung nach Funktionen

Konto	Investitionsrechnung Funktionale Gliederung IR	Rechnung 2023		Budget 2023		Rechnung 2022	
		Ausgaben	Einnahmen	Ausgaben	Einnahmen		
	Total	810'764.60	810'764.60			115'878.30	115'878.30
0	Allgemeine Verwaltung	153'462.85					
	Netto Ausgaben		153'462.85				
02	Allgemeine Dienste	153'462.85					
	Netto Ausgaben		153'462.85				
029	Verwaltungsliegenschaften	153'462.85					
0291	Saal Alte Post	153'462.85					
	Netto Ausgaben		153'462.85				
0291.5040.02	PV-Anlage Alte Post	54'810.95					
0291.5040.03	Sanierungskonzept Alte Post; energetische und brandschutztechnische Arbeiten	98'651.90					
2	Bildung	70'663.10					
	Netto Ausgaben		70'663.10				
21	Obligatorische Schule	70'663.10					
	Netto Ausgaben		70'663.10				
212	Primarstufe	3'505.15					
2120	Primarstufe	3'505.15					
	Netto Ausgaben		3'505.15				
2120.5060.01	Anschaffung Hardware Schule	3'505.15					
217	Schulliegenschaften	67'157.95					
2170	Schulliegenschaften	67'157.95					
	Netto Ausgaben		67'157.95				
2170.5040.01	PV-Anlage Turnhalle	67'157.95					
6	Verkehr und Nachrichtenübermittlung	258'992.80				7'389.35	
	Netto Ausgaben		258'992.80				7'389.35
61	Strassenverkehr	258'992.80				7'389.35	
	Netto Ausgaben		258'992.80				7'389.35
615	Gemeindestrassen	258'992.80				7'389.35	
6150	Gemeindestrassen	258'992.80				7'389.35	
	Netto Ausgaben		258'992.80				7'389.35
6150.5010.16	Gesamtanalyse Entwässerung Bypass Luchliweg- Längersmatt; Strasse					4'760.95	
6150.5010.24	Sanierung Herrengasse; Strasse	181'364.75				2'628.40	
6150.5010.25	Sanierung Herrengasse; Beleuchtung	16'717.15					
6150.5040.01	Photovoltaikanlage Werkhof	60'910.90					
7	Umweltschutz und Raumordnung	313'392.75				106'594.75	
	Netto Ausgaben		313'392.75				106'594.75
72	Abwasserentsorgung	229'026.40				67'383.95	
	Netto Ausgaben		229'026.40				67'383.95
720	Abwasserentsorgung	229'026.40				67'383.95	

12.4 Investitionsrechnung nach Funktionen

Konto	Investitionsrechnung Funktionale Gliederung IR	Rechnung 2023		Budget 2023		Rechnung 2022	
		Ausgaben	Einnahmen	Ausgaben	Einnahmen		
7201	Abwasserentsorgung [Gemeindebetrieb]	229'026.40				67'383.95	
	Netto Ausgaben		229'026.40				67'383.95
7201.5032.12	Entwässerung Beundengasse-Neubau Meteorwasserleitung; Anteil Kanalisation					1'588.00	
7201.5032.13	Gesamtanalyse Entwässerung Bypass Luchliweg; Regenabwasser					4'250.20	
7201.5032.14	Entwässerung Beundengasse 2. Etappe					56'410.30	
7201.5032.15	Kanalsanierung Solothurnstrasse Inlining	1'372.00				1'067.95	
7201.5032.16	Sanierung Herrengasse; Kanalisation	160'771.50				4'067.50	
7201.5032.17	Kanalisation Bürenstrasse 2023	66'882.90					
79	Raumordnung	84'366.35				39'210.80	
	Netto Ausgaben		84'366.35				39'210.80
790	Raumordnung	84'366.35				39'210.80	
7900	Raumordnung allgemein	84'366.35				39'210.80	
	Netto Ausgaben		84'366.35				39'210.80
7900.5290.02	ZPP Alte Sagi; Planerlassverfahren	7'762.30				2'022.05	
7900.5290.03	Totalrevision Ortsplanung	76'604.05				37'188.75	
8	Volkswirtschaft	14'253.10				1'894.20	
	Netto Ausgaben		14'253.10				1'894.20
87	Brennstoffe und Energie	14'253.10				1'894.20	
	Netto Ausgaben		14'253.10				1'894.20
871	Elektrizität	14'253.10				1'894.20	
8710	Elektrizität allgemein	14'253.10				1'894.20	
	Netto Ausgaben		14'253.10				1'894.20
8710.5034.09	Gesamtanalyse Entwässerung Bypass Luchliweg- Längersmatt, Elektro					267.20	
8710.5034.10	Sanierung Herrengasse; Elektro	14'253.10				1'627.00	
9	Finanzen und Steuern		810'764.60				115'878.30
	Netto Einnahmen	810'764.60				115'878.30	
99	Nicht aufgeteilte Posten		810'764.60				115'878.30
	Netto Einnahmen	810'764.60				115'878.30	
999	Abschluss		810'764.60				115'878.30
9990	Abschluss		810'764.60				115'878.30
	Netto Einnahmen	810'764.60				115'878.30	
9990.6900.01	Aktivierte Ausgaben		810'764.60				115'878.30

12.5 Investitionsrechnung nach Sachgruppen

Konto	Investitionsrechnung Sachgruppengliederung IR	Rechnung 2023		Budget 2023		Rechnung 2022	
		Ausgaben	Einnahmen	Ausgaben	Einnahmen		
	Total	810'764.60	810'764.60			115'878.30	115'878.30
5	Investitionsausgaben	810'764.60				115'878.30	
	Netto Ausgaben		810'764.60				115'878.30
50	Sachanlagen	726'398.25				76'667.50	
	Netto Ausgaben		726'398.25				76'667.50
501	Strassen / Verkehrswege	198'081.90				7'389.35	
	Netto Ausgaben		198'081.90				7'389.35
5010	Strassen / Verkehrswege	198'081.90				7'389.35	
	Netto Ausgaben		198'081.90				7'389.35
6150.5010.16	Gesamtanalyse Entwässerung Bypass Luchliweg- Längersmatt; Strasse					4'760.95	
6150.5010.24	Sanierung Herrengasse; Strasse	181'364.75				2'628.40	
6150.5010.25	Sanierung Herrengasse; Beleuchtung	16'717.15					
503	Übriger Tiefbau	243'279.50				69'278.15	
	Netto Ausgaben		243'279.50				69'278.15
5032	Tiefbauten Abwasserbeseitigung	229'026.40				67'383.95	
	Netto Ausgaben		229'026.40				67'383.95
7201.5032.12	Entwässerung Beundengasse-Neubau Meteorwasserleitung; Anteil Kanalisation					1'588.00	
7201.5032.13	Gesamtanalyse Entwässerung Bypass Luchliweg; Regenabwasser					4'250.20	
7201.5032.14	Entwässerung Beundengasse 2. Etappe					56'410.30	
7201.5032.15	Kanalsanierung Solothurnstrasse Inlining	1'372.00				1'067.95	
7201.5032.16	Sanierung Herrengasse; Kanalisation	160'771.50				4'067.50	
7201.5032.17	Kanalisation Bürenstrasse 2023	66'882.90					
5034	Tiefbauten Elektrizität	14'253.10				1'894.20	
	Netto Ausgaben		14'253.10				1'894.20
8710.5034.09	Gesamtanalyse Entwässerung Bypass Luchliweg- Längersmatt, Elektro					267.20	
8710.5034.10	Sanierung Herrengasse; Elektro	14'253.10				1'627.00	
504	Hochbauten	281'531.70					
	Netto Ausgaben		281'531.70				
5040	Hochbauten	281'531.70					
	Netto Ausgaben		281'531.70				
0291.5040.02	PV-Anlage Alte Post	54'810.95					
0291.5040.03	Sanierungskonzept Alte Post; energetische und brandschutztechnische Arbeiten	98'651.90					
2170.5040.01	PV-Anlage Turnhalle	67'157.95					
6150.5040.01	Photovoltaikanlage Werkhof	60'910.90					
506	Mobilien	3'505.15					
	Netto Ausgaben		3'505.15				
5060	Mobilien	3'505.15					
	Netto Ausgaben		3'505.15				
2120.5060.01	Anschaffung Hardware Schule	3'505.15					
52	Immaterielle Anlagen	84'366.35				39'210.80	
	Netto Ausgaben		84'366.35				39'210.80

12.5 Investitionsrechnung nach Sachgruppen

Konto	Investitionsrechnung Sachgruppengliederung IR	Rechnung 2023		Budget 2023		Rechnung 2022	
		Ausgaben	Einnahmen	Ausgaben	Einnahmen		
529	Übrige immaterielle Anlagen	84'366.35				39'210.80	
	Netto Ausgaben		84'366.35				39'210.80
5290	Übrige immaterielle Anlagen	84'366.35				39'210.80	
	Netto Ausgaben		84'366.35				39'210.80
7900.5290.02	ZPP Alte Sagi; Planerlassverfahren	7'762.30				2'022.05	
7900.5290.03	Totalrevision Ortsplanung	76'604.05				37'188.75	
6	Investitionseinnahmen		810'764.60				115'878.30
	Netto Einnahmen	810'764.60				115'878.30	
69	Übertrag an Bilanz		810'764.60				115'878.30
	Netto Einnahmen	810'764.60				115'878.30	
690	Aktivierungen		810'764.60				115'878.30
	Netto Einnahmen	810'764.60				115'878.30	
6900	Aktivierte Ausgaben		810'764.60				115'878.30
	Netto Einnahmen	810'764.60				115'878.30	
9990.6900.01	Aktivierte Ausgaben		810'764.60				115'878.30